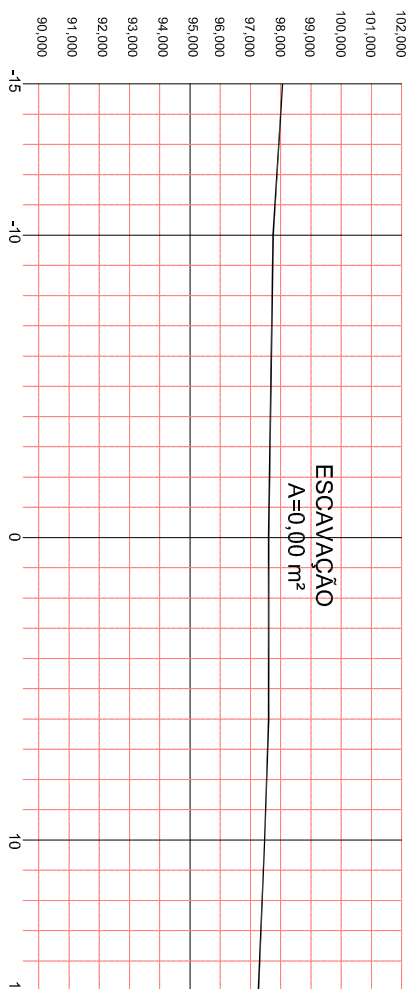


SEÇÕES TRANSVERSAIS

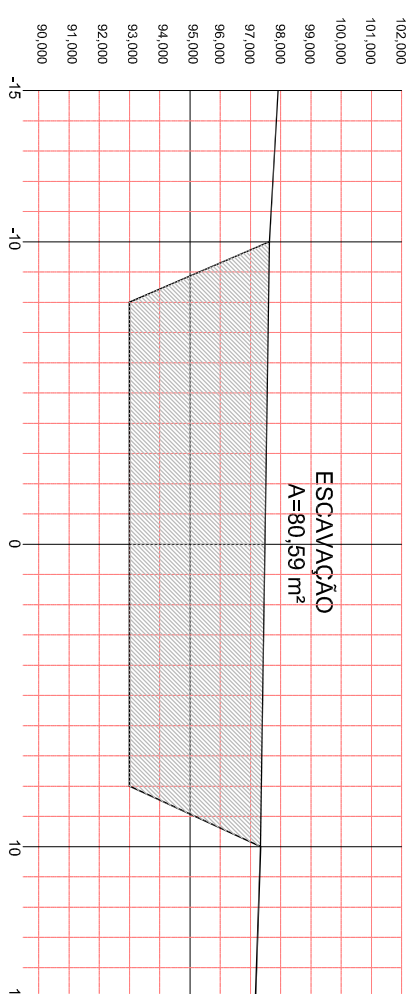
ESCALA - 1:200



E0 - SEÇÃO DE CORTE DA VALA SÉPTICA 01 DO ATERRO SANITÁRIO

SEÇÕES TRANSVERSAIS

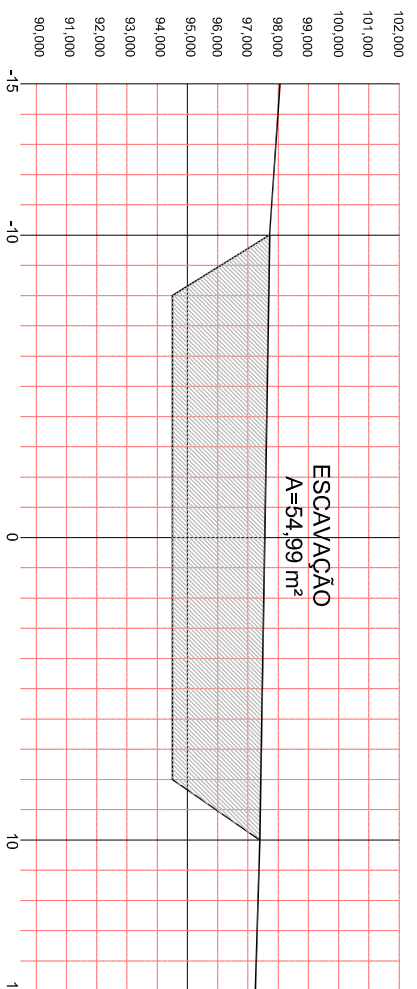
ESCALA - 1:200



E5 - SEÇÃO DE CORTE DA VALA SÉPTICA 01 DO ATERRO SANITÁRIO

SEÇÕES TRANSVERSAIS

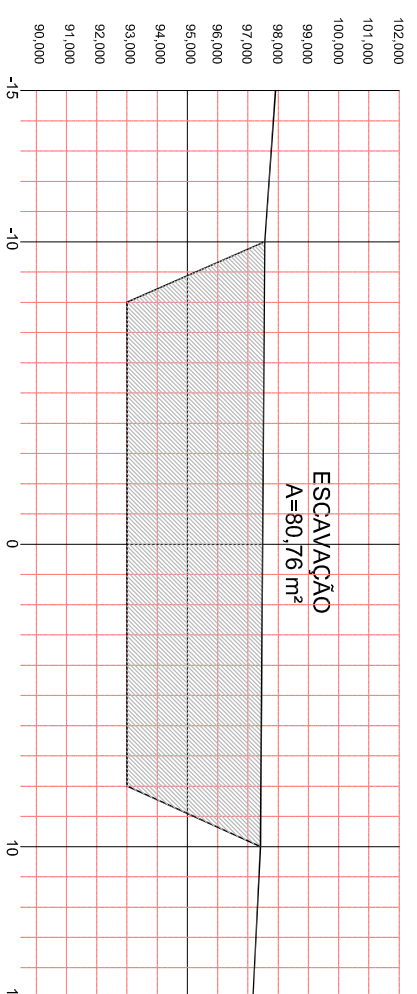
ESCALA - 1:200



E1 - SEÇÃO DE CORTE DA VALA SÉPTICA 01 DO ATERRO SANITÁRIO

SEÇÕES TRANSVERSAIS

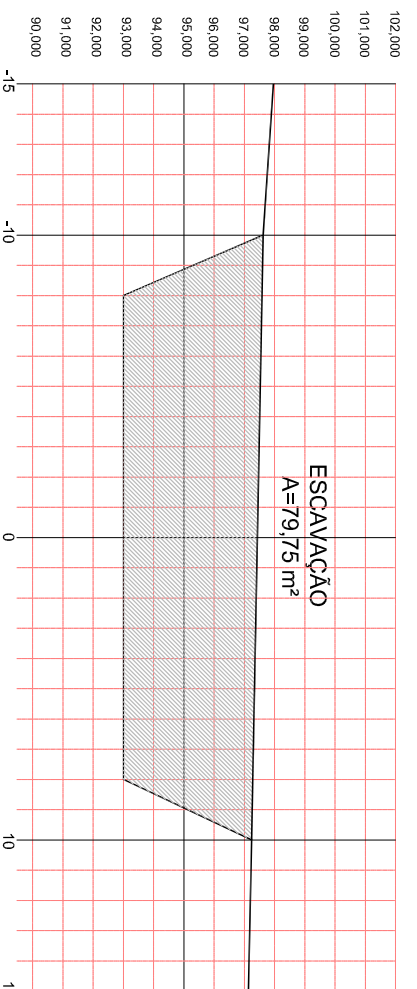
ESCALA - 1:200



E6 - SEÇÃO DE CORTE DA VALA SÉPTICA 01 DO ATERRO SANITÁRIO

SEÇÕES TRANSVERSAIS

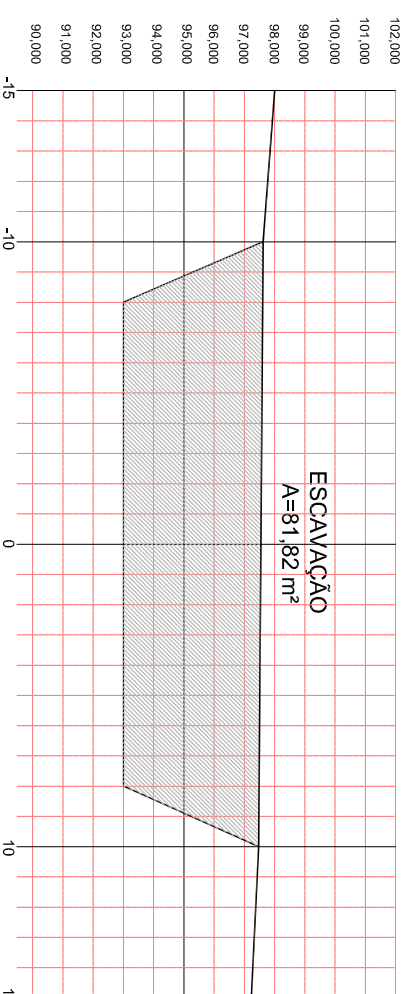
ESCALA - 1:200



E2 - SEÇÃO DE CORTE DA VALA SÉPTICA 01 DO ATERRO SANITÁRIO

SEÇÕES TRANSVERSAIS

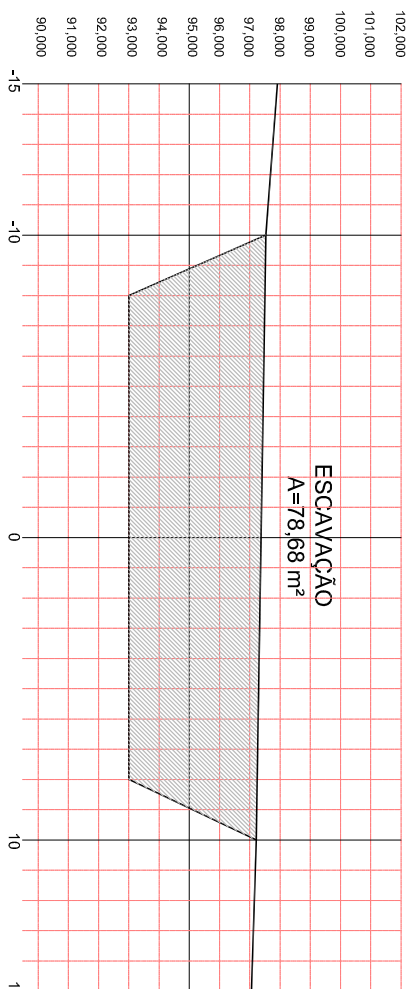
ESCALA - 1:200



E4+8.00 - SEÇÃO DE CORTE DA VALA SÉPTICA 01 DO ATERRO SANITÁRIO

SEÇÕES TRANSVERSAIS

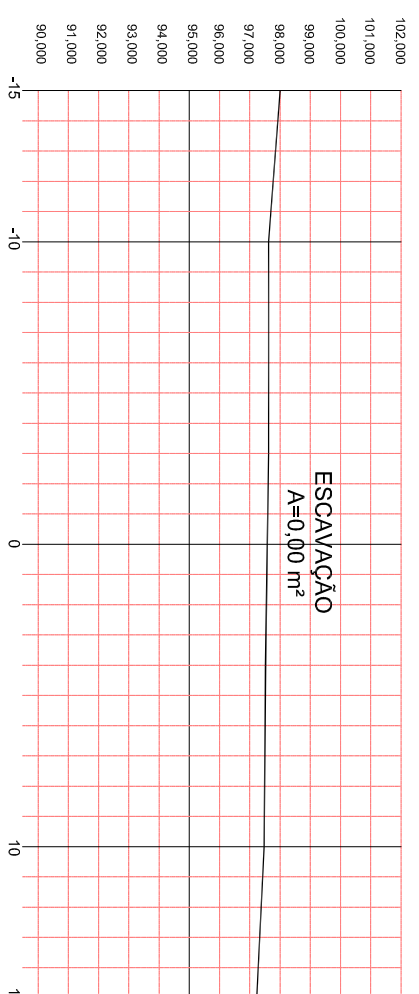
ESCALA - 1:200



E3 - SEÇÃO DE CORTE DA VALA SÉPTICA 01 DO ATERRO SANITÁRIO

SEÇÕES TRANSVERSAIS

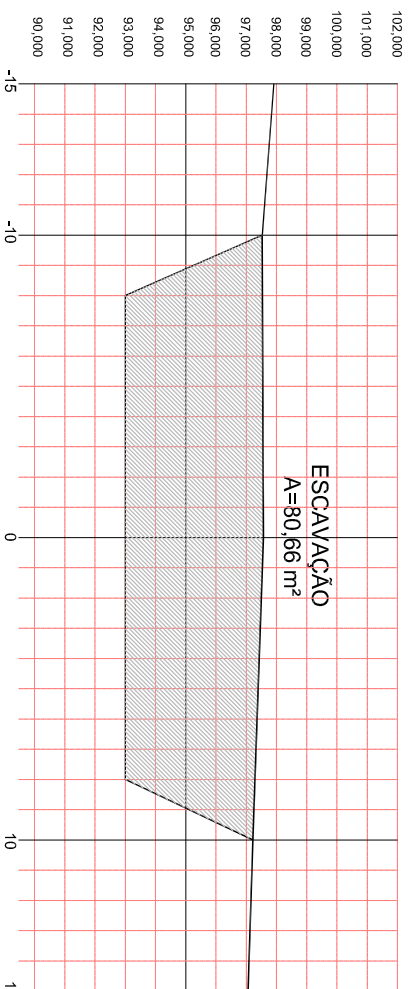
ESCALA - 1:200



E7 - SEÇÃO DE CORTE DA VALA SÉPTICA 01 DO ATERRO SANITÁRIO

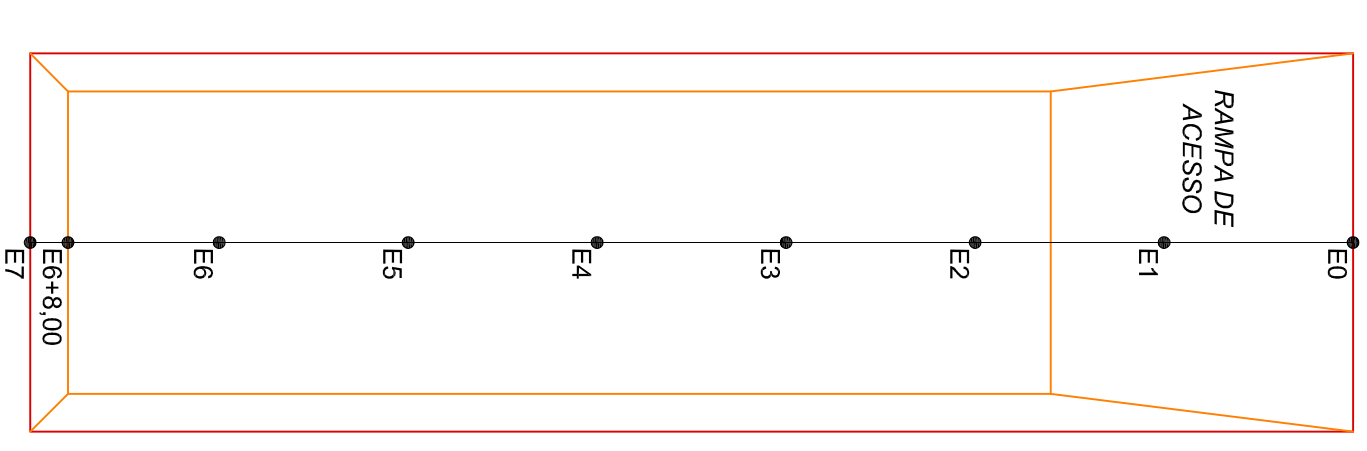
SEÇÕES TRANSVERSAIS

ESCALA - 1:200



E4 - SEÇÃO DE CORTE DA VALA SÉPTICA 01 DO ATERRO SANITÁRIO

CÉLULA SÉPTICA À EXECUTAR



LEVANTAMENTO PLANALTIMETRICO DA VALA SÉPTICA À EXECUTAR ESCALA - 1:300

QUADRO DE CUBAÇÃO DO VOLUME DE ESCAVAÇÃO DA VALA SÉPTICA				
ESTACAS	ÁREA (m²)	SOMA DE ÁREAS (m²)	DIST/2 (m)	VOLUME (m³)
00	0,00	0,00	0,00	0,00
01	54,99	54,99	5,00	274,95
02	79,75	134,74	5,00	673,70
03	78,68	158,43	5,00	792,15
04	80,66	159,34	5,00	796,70
05	80,59	161,25	5,00	806,25
06	80,76	161,35	5,00	806,75
06+8.00	81,82	162,58	4,00	650,32
07	26,12	107,94	1,00	107,94
VOLUME TOTAL				4908,76

CREA

PROJETO : _____

CONSTRUÇÃO : _____

PROPRIETÁRIO : _____

PROPRIETÁRIO : _____

RESPONSÁVEL TÉCNICO : _____

ESTADO DO CEARÁ

PREFEITURA MUNICIPAL DE BARBALHA

OBJETO : CONSTRUÇÃO DA 1ª ETAPA DO ATERRO SANITÁRIO MUNICIPAL

PRANCHA : ARQ - 4 / 4

BAIRRO : ZONA RURAL

CIDADE : BARBALHA - CE

CONTEÚDO : SEÇÕES TRANSVERSAIS E QUADRO DE CUBAÇÃO DA VALA SÉPTICA

DESENHO : _____

DATA : JUNHO 2016

ESCALA : INDICADA

ÁREA CONST. : _____

Lacordeir R. Morais