



**ESTADO DO CEARÁ**  
**PREFEITURA MUNICIPAL DE BARBALHA**  
Rua Princesa Isabel, 187, Centro, Barbalha – Ceará  
CNPJ: 06.740.278/0001-81

## **DECLARAÇÃO**

Em cumprimento ao art. 7º da Instrução Normativa do TCM nº 03/2000, **DECLARO**, para fins de prova junto a esse Órgão de Controle Externo e sob as penas da Lei, que o Relatório Resumido da Execução Orçamentária do Município de **BARBALHA**, relativo ao **1º (primeiro) Bimestre do ano de 2018 (Janeiro/fevereiro)**, foi publicado em **28 de Março de 2018**, contendo os elementos dispostos nos artigos 52 e 53 da Lei Complementar nº 101, de 04/05/2000, conforme **EDITAL DE PUBLICAÇÃO** anexo.

Governo do Município de Barbalha-CE, 28 de Março de 2018.

  
Argemir Sampaio Neto  
Prefeito Municipal



**ESTADO DO CEARÁ**  
**PREFEITURA MUNICIPAL DE BARBALHA**  
Rua Princesa Isabel, 187, Centro, Barbalha – Ceará  
CNPJ: 06.740.278/0001-81

## **EDITAL DE PUBLICAÇÃO**

O Prefeito do Município de Barbalha, Estado do Ceará, conforme determina a Instrução Normativa nº 03/2000 do TCM/CE e de conformidade com a determinação contida na Lei Complementar nº 101, de 04 de maio de 2000 (Lei de Responsabilidade Fiscal), **TORNA PÚBLICO**, nesta data, mediante afixação no rol de entrada da Prefeitura e no site <http://www.barbalha.ce.gov.br> e em demais locais de amplo acesso público, o **RREO – Relatório Resumido da Execução Orçamentária**, acompanhado dos demonstrativos de que tratam os arts. 52 e 53 da LC nº 101/2000, referente ao **1º BIMESTRE DE 2018 (janeiro e fevereiro)**.

Governo do Município de Barbalha-CE, 28 de Março de 2018.

  
Argemiro Sampaio Neto  
Prefeito Municipal



RELATÓRIO REJUNDO DA EXECUÇÃO ORÇAMENTÁRIA  
 BILANÇO ORÇAMENTÁRIO  
 ORÇAMENTOS FISCAL E DA SEGURIDADE SOCIAL  
 1º bimestre de 2018 (Janeiro a Fevereiro)

	04.048.190,00	104.0-8.190,00	19.075.871,83	18,33	19.175.870,83	18,33	84.972.319,17
Transferências da União e de suas Entidades	04.048.190,00	104.0-8.190,00	19.075.871,83	18,33	19.175.870,83	18,33	84.972.319,17
Transferências dos Estados e do Distrito Federal e de suas Entidades	30.994.898,00	30.914.898,00	3.252.951,74	10,50	3.252.950,74	10,50	27.741.947,26
Transferências dos Municípios e de suas Entidades	0,00	0,00	1,00	0,00	0,00	0,00	0,00
Transferências de Instituições Privadas	0,00	0,00	1,00	0,00	0,00	0,00	0,00
Transferências de Outras Instituições Públicas	36.488.840,00	36.4-8.840,00	7.401.811,83	20,29	7.101.833,83	20,29	29.087.026,17
Transferências do Exterior	0,00	0,00	1,00	0,00	0,00	0,00	0,00
Transferências de Pessoas Físicas	0,00	0,00	1,00	0,00	0,00	0,00	0,00
Transferências Provenientes de Depósitos Não Identificados	0,00	0,00	1,00	0,00	0,00	0,00	0,00
OUTRAS RECEITAS CORRENTES	855.740,00	8-5.740,00	31.981,78	3,70	31.989,78	3,70	833.750,22
Multas Administrativas, Contratuais e Judiciais	229.990,00	2-9.990,00	27.031,45	11,75	27.033,45	11,75	202.956,55
Indenizações, Restituições e Ressarcimentos	400.000,00	4-0.000,00	4.951,33	1,24	4.956,33	1,24	395.043,67
Bens, Direitos e Valores Incorporados ao Patrimônio Público	0,00	0,00	1,00	0,00	0,00	0,00	0,00
Demais Receitas Correntes	235.750,00	2-5.750,00	1,00	0,00	0,00	0,00	0,00
RECEITAS DE CAPITAL	5.076.437,00	5-0-6.437,00	1.950.001,00	38,41	1.350.000,00	0,00	235.750,00
OPERAÇÕES DE CRÉDITO	1.399.737,00	1-3-9.737,00	1,00	0,00	0,00	0,00	3.126.437,00
Operações de crédito - Mercado Interno	1.399.737,00	1-3-9.737,00	1,00	0,00	0,00	0,00	1.399.737,00
Operações de crédito - Mercado Externo	0,00	0,00	1,00	0,00	0,00	0,00	1.399.737,00
ALIEÇÃO DE BENS	21.800,00	1-800,00	1,00	0,00	0,00	0,00	0,00
Alienação de Bens Móveis	10.000,00	0-000,00	1,00	0,00	0,00	0,00	21.800,00
Alienação de Bens Imóveis	11.800,00	1-800,00	1,00	0,00	0,00	0,00	10.000,00
Alienação de Bens Intangíveis	0,00	0,00	1,00	0,00	0,00	0,00	11.800,00
AMORTIZAÇÕES DE EMPRÉSTIMOS	0,00	0,00	1,00	0,00	0,00	0,00	0,00
TRANSFERÊNCIAS DE CAPITAL	3.654.900,00	3-6-4.900,00	1.950.001,00	53,35	1.350.000,00	53,35	1.704.900,00
Transferências da União e de suas Entidades	2.046.500,00	2-0-6.500,00	750.001,00	36,65	750.000,00	36,65	1.296.500,00
Transferências dos Estados e do Distrito Federal e de suas Entidades	1.608.400,00	1-6-8.400,00	1.200.001,00	74,61	1.200.000,00	74,61	408.400,00
Transferências dos Municípios e de suas Entidades	0,00	0,00	1,00	0,00	0,00	0,00	0,00
Transferências de Instituições Privadas	0,00	0,00	1,00	0,00	0,00	0,00	0,00
Transferências de Outras Instituições Públicas	0,00	0,00	1,00	0,00	0,00	0,00	0,00
Transferências do Exterior	0,00	0,00	1,00	0,00	0,00	0,00	0,00
Transferências de Pessoas Físicas	0,00	0,00	1,00	0,00	0,00	0,00	0,00
Transferências Provenientes de Depósitos Não Identificados	0,00	0,00	1,00	0,00	0,00	0,00	0,00
OUTRAS RECEITAS DE CAPITAL	0,00	0,00	1,00	0,00	0,00	0,00	0,00
Integralização do Capital Social	0,00	0,00	1,00	0,00	0,00	0,00	0,00
Remuneração nas Disponibilidades do Tesouro	0,00	0,00	1,00	0,00	0,00	0,00	0,00

*[Handwritten signature]*

*[Handwritten mark]*

Resgate de Títulos do Tesouro Demais Receitas de Capital	0,00 0,00 0,00	0,00 0,00 0,00	1,00 1,00 1,00	0,00 0,00 17,95	0,00 0,00 0,00	0,00 0,00 17,95	0,00 0,00 0,00
RECEITAS (intra-orçamentárias) (II)							
SUBTOTAL DAS RECEITAS (III) = (I + II)	87.266.380,00	187.266.380,00	33.621.431,53	17,95	33.621.435,53	17,95	153.644.944,47
OPERAÇÕES DE CRÉDITO - FINANCIAMENTO (IV)							
OPERAÇÕES DE CRÉDITO - MERCADO INTERNO							
Mobilizatória							
Contratual							
OPERAÇÕES DE CRÉDITO - MERCADO EXTERNO							
Mobilizatória							
Contratual							
SUBTOTAL COM REFINANCIAMENTO (V) = (III + IV)	87.266.380,00	187.266.380,00	33.621.431,53	17,95	33.621.435,53	17,95	153.644.944,47
DÉFICIT (VI)	-	-	-	-	0,00	-	-
TOTAL (VII) = (V+VI)	87.266.380,00	187.266.380,00	33.621.431,53	17,95	33.621.435,53	17,95	153.644.944,47
SALDOS DE EXERCÍCIOS ANTERIORES (utilizados para créditos adicionais)							
Recursos arrecadados em exercícios anteriores - RPPS	-	0,00	-	-	0,00	-	-
Superávit financeiro	-	0,00	-	-	0,00	-	-
Reabertura de créditos adicionais	-	0,00	-	-	0,00	-	-

DESPESAS ORÇAMENTÁRIAS:	DOTAÇÃO INICIAL (d)	DOTAÇÃO TOTALIZADA (e)	DESPESAS EMPENHADAS		SALDO (g)=(e-f)	DESPESAS LIQUIDADAS		SALDO (i)=(e-h)	DESPESAS PAGAS ATÉ O BIMESTRE (j)	INSCRITAS EM RESTOS A PAGAR NÃO PROCESSADOS (k)
			BIMESTRE	ATÉ O BIMESTRE (f)		NO BIMESTRE	ATÉ O BIMESTRE (h)			
DESPESAS (exceto intra-orçamentárias)(VIII)	187.266.380,00	17.311.380,00	57.109.195,41	57.109.195,41	130.202.184,59	31.352.761,69	32.352.761,69	154.958.618,31	28.402.115,56	24.756.433,72
DESPESAS CORRENTES	164.365.903,21	17.814.803,21	55.369.308,10	55.369.308,10	112.445.495,11	3.040.369,86	31.040.369,86	136.774.433,35	27.504.592,81	24.328.338,24
Pessoal e encargos sociais	59.655.602,00	2.208.102,00	28.790.241,64	28.790.241,64	33.417.860,36	1.153.871,86	14.153.171,86	48.054.230,14	14.087.044,94	14.636.369,78
Juros e encargos da dívida	2.000,00	2.000,00	0,00	0,00	2.000,00	0,00	0,00	2.000,00	0,00	0,00
Outras despesas correntes	104.708.301,21	15.604.701,21	26.579.066,46	26.579.066,46	79.025.634,75	11.886.498,00	16.886.198,00	88.718.203,21	13.417.547,87	9.692.568,46

*Handwritten signature and initials*

DESPESAS DE CAPITAL	22.450.476,79	9.046.576,79	1.739.887,31	1.739.887,31	17.306.689,48	1.312.191,83	17.734.184,96	897.522,75	427.495,48
Investimentos	19.092.476,79	6.577.976,79	1.004.017,31	1.004.017,31	15.673.959,43	904.537,71	15.773.319,08	489.788,63	99.359,65
Amortização de dívida	3.358.000,00	2.368.600,00	735.869,99	735.869,99	1.632.730,05	407.734,12	1.960.865,88	407.734,12	328.135,83
Reserva de contingência	450.000,00	450.000,00	0,00	0,00	450.000,00	0,00	450.000,00	0,00	0,00
DESPESAS (intra-orçamentárias)(IX)	0,00	0,00	0,00	0,00	0,00	0,00	0,00	0,00	0,00
<b>SUBTOTAL DAS DESPESAS(X)=(VIII+IX)</b>	<b>187.266.380,00</b>	<b>17.311.380,00</b>	<b>57.109.195,41</b>	<b>57.109.195,41</b>	<b>130.202.184,59</b>	<b>33.352.761,69</b>	<b>154.958.618,31</b>	<b>28.402.115,56</b>	<b>24.756.433,72</b>
AMORTIZAÇÃO DA DÍVIDA REFINANCIAMENTO (XI) AMORT. DA DÍVIDA INT Dívida mobiliária Outras dívidas									
AMORT. DA DÍVIDA EXT Dívida mobiliária Outras dívidas									
<b>SUBTOTAL COM REFINANCIAMENTO (XII)=(X+XI)</b>	<b>187.266.380,00</b>	<b>17.311.380,00</b>	<b>57.109.195,41</b>	<b>57.109.195,41</b>	<b>130.202.184,59</b>	<b>33.352.761,69</b>	<b>154.958.618,31</b>	<b>28.402.115,56</b>	<b>24.756.433,72</b>
SUPERAVIT (XIII)	-	-	-	-	-	1.268.773,84	-	-	-
<b>TOTAL (XIV)=(XII+XIII)</b>	<b>187.266.380,00</b>	<b>17.311.380,00</b>	<b>57.109.195,41</b>	<b>57.109.195,41</b>	<b>130.202.184,59</b>	<b>33.621.535,53</b>	<b>154.958.618,31</b>	<b>28.402.115,56</b>	<b>24.756.433,72</b>
Reserva do RPPS	0,00	0,00	0,00	0,00	0,00	0,00	0,00	0,00	0,00

RECEITAS ORÇAMENTÁRIAS	PREVISÃO INICIAL	PREVISÃO ATUALIZADA (c)	RECEITAS REALIZADAS:			SALDO A REALIZAR (a-c)
			NO BIMESTRE (b)	% b/a	ATÉ O BIMESTRE (c)	
RECEITAS (intra-orçamentárias) (II)	0,00	0,00	1,00	17,95	0,00	0,00
RECEITAS CORRENTES	0,00	0,00	1,00	0,00	0,00	0,00
IMPOSTOS, TAXAS E CONTRIBUIÇÕES DE MELORIA	0,00	0,00	1,00	0,00	0,00	0,00
Impostos	0,00	0,00	1,00	0,00	0,00	0,00
Taxas	0,00	0,00	1,00	0,00	0,00	0,00

*[Handwritten signature]*

*[Handwritten mark]*

*[Handwritten mark]*

Contribuição de melhoria	0,00	0,00	1,00	0,00	0,00	0,00	0,00	0,00
CONTRIBUIÇÕES	0,00	0,00	1,00	0,00	0,00	0,00	0,00	0,00
Contribuição: sociais	0,00	0,00	1,00	0,00	0,00	0,00	0,00	0,00
Contribuição: econômicas	0,00	0,00	1,00	0,00	0,00	0,00	0,00	0,00
Contribuição para entidades privadas de serviços social e de formação profissional	0,00	0,00	1,00	0,00	0,00	0,00	0,00	0,00
Contribuição para o custeio do serviço de iluminação pública	0,00	0,00	1,00	0,00	0,00	0,00	0,00	0,00
RECEITA PATRIMONIAL	0,00	0,00	1,00	0,00	0,00	0,00	0,00	0,00
Exploração do Patrimônio Imobiliário do Estado	0,00	0,00	1,00	0,00	0,00	0,00	0,00	0,00
Valores mobiliários	0,00	0,00	1,00	0,00	0,00	0,00	0,00	0,00
Delegação de Serviços Públicos mediante Concessão, Permissão, Autorização ou Licença	0,00	0,00	1,00	0,00	0,00	0,00	0,00	0,00
Exploração de Recursos Naturais	0,00	0,00	1,00	0,00	0,00	0,00	0,00	0,00
Exploração do Patrimônio Intangível	0,00	0,00	1,00	0,00	0,00	0,00	0,00	0,00
Cessão de Direitos	0,00	0,00	1,00	0,00	0,00	0,00	0,00	0,00
Deduzidas Receitas Patrimoniais	0,00	0,00	1,00	0,00	0,00	0,00	0,00	0,00
RECEITA AGROPECUÁRIA	0,00	0,00	1,00	0,00	0,00	0,00	0,00	0,00
RECEITA INDUSTRIAL	0,00	0,00	1,00	0,00	0,00	0,00	0,00	0,00
RECEITA DE SERVIÇOS	0,00	0,00	1,00	0,00	0,00	0,00	0,00	0,00
Serviços Administrativos e Comerciais Gerais	0,00	0,00	1,00	0,00	0,00	0,00	0,00	0,00
Serviços e Atividades Referentes à Aviação e ao Transporte	0,00	0,00	1,00	0,00	0,00	0,00	0,00	0,00
Serviços e Atividades Referentes à Saúde	0,00	0,00	1,00	0,00	0,00	0,00	0,00	0,00
Serviços e Atividades Financeiras	0,00	0,00	1,00	0,00	0,00	0,00	0,00	0,00
Outros Serviços	0,00	0,00	1,00	0,00	0,00	0,00	0,00	0,00
TRANSFERÊNCIAS CORRENTES	0,00	0,00	1,00	0,00	0,00	0,00	0,00	0,00
Transferências da União e de suas Entidades e de suas Entidades	0,00	0,00	1,00	0,00	0,00	0,00	0,00	0,00
Transferências dos Municípios e de suas Entidades	0,00	0,00	1,00	0,00	0,00	0,00	0,00	0,00
Transferências de Instituições Privadas	0,00	0,00	1,00	0,00	0,00	0,00	0,00	0,00
Transferências de Outras Instituições Públicas	0,00	0,00	1,00	0,00	0,00	0,00	0,00	0,00
Transferências do Exterior	0,00	0,00	1,00	0,00	0,00	0,00	0,00	0,00
Transferências de Pessoas Físicas	0,00	0,00	1,00	0,00	0,00	0,00	0,00	0,00
Transferências Provenientes de Depósitos Não Identificados	0,00	0,00	1,00	0,00	0,00	0,00	0,00	0,00
OUTRAS RECEITAS CORRENTES	0,00	0,00	1,00	0,00	0,00	0,00	0,00	0,00
Multas Administrativas, Contratuais e Judiciais	0,00	0,00	1,00	0,00	0,00	0,00	0,00	0,00

Handwritten signature and initials.

Indenizações Restituições e Ressarcimentos	0,00	0,00	0,00	0,00	0,00	0,00	0,00	0,00	0,00	0,00	0,00	0,00
Bens, Direitos e Valores Incorporados ao Patrimônio Público	0,00	0,00	0,00	0,00	0,00	0,00	0,00	0,00	0,00	0,00	0,00	0,00
Demais Receitas Correntes	0,00	0,00	0,00	0,00	0,00	0,00	0,00	0,00	0,00	0,00	0,00	0,00
RECEITAS DE CAPITAL	0,00	0,00	0,00	0,00	0,00	0,00	0,00	0,00	0,00	0,00	0,00	0,00
OPERAÇÕES DE CRÉDITO	0,00	0,00	0,00	0,00	0,00	0,00	0,00	0,00	0,00	0,00	0,00	0,00
Operações de crédito - Mercado Interno	0,00	0,00	0,00	0,00	0,00	0,00	0,00	0,00	0,00	0,00	0,00	0,00
Operações de crédito - Mercado Externo	0,00	0,00	0,00	0,00	0,00	0,00	0,00	0,00	0,00	0,00	0,00	0,00
ALIEIÇÃO DE BENS	0,00	0,00	0,00	0,00	0,00	0,00	0,00	0,00	0,00	0,00	0,00	0,00
Alienação de Bens Móveis	0,00	0,00	0,00	0,00	0,00	0,00	0,00	0,00	0,00	0,00	0,00	0,00
Alienação de Bens Imóveis	0,00	0,00	0,00	0,00	0,00	0,00	0,00	0,00	0,00	0,00	0,00	0,00
Alienação de Bens Intangíveis	0,00	0,00	0,00	0,00	0,00	0,00	0,00	0,00	0,00	0,00	0,00	0,00
AMORTIZAÇÃO DE EMPRÉSTIMOS	0,00	0,00	0,00	0,00	0,00	0,00	0,00	0,00	0,00	0,00	0,00	0,00
TRANSFERÊNCIAS DE CAPITAL	0,00	0,00	0,00	0,00	0,00	0,00	0,00	0,00	0,00	0,00	0,00	0,00
Transferências da União e de suas Entidades	0,00	0,00	0,00	0,00	0,00	0,00	0,00	0,00	0,00	0,00	0,00	0,00
Transferências dos Estados e do Distrito Federal e de suas Entidades	0,00	0,00	0,00	0,00	0,00	0,00	0,00	0,00	0,00	0,00	0,00	0,00
Transferências dos Municípios e de suas Entidades	0,00	0,00	0,00	0,00	0,00	0,00	0,00	0,00	0,00	0,00	0,00	0,00
Transferências de Instituições Privadas	0,00	0,00	0,00	0,00	0,00	0,00	0,00	0,00	0,00	0,00	0,00	0,00
Transferências de Outras Instituições Públicas	0,00	0,00	0,00	0,00	0,00	0,00	0,00	0,00	0,00	0,00	0,00	0,00
Transferências do Exterior	0,00	0,00	0,00	0,00	0,00	0,00	0,00	0,00	0,00	0,00	0,00	0,00
Transferências de Pessoas Físicas	0,00	0,00	0,00	0,00	0,00	0,00	0,00	0,00	0,00	0,00	0,00	0,00
Transferências Provenientes de Depósitos Não Identificados	0,00	0,00	0,00	0,00	0,00	0,00	0,00	0,00	0,00	0,00	0,00	0,00
OUTRAS RECEITAS DE CAPITAL	0,00	0,00	0,00	0,00	0,00	0,00	0,00	0,00	0,00	0,00	0,00	0,00
Integralização do Capital Social	0,00	0,00	0,00	0,00	0,00	0,00	0,00	0,00	0,00	0,00	0,00	0,00
Remuneração das Disponibilidades do Tesouro	0,00	0,00	0,00	0,00	0,00	0,00	0,00	0,00	0,00	0,00	0,00	0,00
Resgate de Títulos do Tesouro	0,00	0,00	0,00	0,00	0,00	0,00	0,00	0,00	0,00	0,00	0,00	0,00
Demais Receitas de Capital	0,00	0,00	0,00	0,00	0,00	0,00	0,00	0,00	0,00	0,00	0,00	0,00

OESPESAS INTRA-ORÇAMENTÁRIAS	DOTAÇÃO INICIAL (d)	DOTAÇÃO REALIZADA (e)	D SPESAS EMPENHADAS		SALDO (g)=(e-f)	DESPESAS LIQUIDADAS		SALDO (i)=(e-h)	DESPESAS PAGAS ATÉ O BIMESTRE (j)	INSCRITAS EM RESTOS A PAGAR NÃO PROCESSADOS (k)
			NO BIMESTRE	ATÉ O BIMESTRE (f)		NO BIMESTRE	ATÉ O BIMESTRE (h)			
DESPESAS (intra-										

Handwritten signature and initials: *HHG*

Handwritten mark: *✓*



Orçamentárias) (IX)	0,00	0,00	0,00	0,00	0,00	0,00	0,00	0,00	0,00	0,00
DESPESAS CORRENTES	0,00	0,00	0,00	0,00	0,00	0,00	0,00	0,00	0,00	0,00
DESPESAS DE CAPITAL	0,00	0,00	0,00	0,00	0,00	0,00	0,00	0,00	0,00	0,00

FONTE: SISTEMA: Aspe Informática - UNIDADE RESPONSÁVEL: Prefeitura Municipal de Barbáha - DATA DA EMISSÃO: 28/13/2018 - HORA DA EMISSÃO: 09:41:04

Notas: (\*) - No modelo da STN inexistem colunas para reduções de dotação. Por este motivo, as reduções foram deduzidas na própria coluna de 'Créditos adicionais', motivo pelo qual esta coluna poderá conter valores negativos, não sendo portanto necessário ser exibido valores negativos na coluna 'Créditos adicionais'.

ARGUMENTO NETO  
 PR FOLIO MUNICIPAL

CONTADOR CONSULTOR A E SERVIÇOS ADMINISTRATIVOS  
 CONTADOR (CRC nº 607)

JOSE TA EU FILGUEIRAS MADEIRO  
 SECRETÁRIO DE FINANÇAS

CLEO ROCHA PAZ  
 CONTROLADOR GERAL

FUNÇÃO / SUBFUNÇÃO	DOTAÇÃO INICIAL	DOTAÇÃO ATUALIZADA	DESPESAS EMPENHAS		SALDO (c = (a-b))	DESPESAS LIQUIDADAS		SALDO (e) = (a-d)	INSCRITAS EM RESTOS A PAGAR NÃO PROCESSADOS (f)
			NO BIMESTRE	AT.O BIMEST.E (b)		NO BIMESTRE	ATE O BIMESTRE (d)		
<b>DESPESAS (EXCETO INTRA-ORÇAMENTARIAS) (1)</b>	<b>187.266.380,0</b>	<b>187.311.380,00</b>	<b>7.109.195,41</b>	<b>57.109.195,41</b>	<b>130.102.184,59</b>	<b>32.332.761,69</b>	<b>32.332.761,69</b>	<b>154.958.618,31</b>	<b>24.756.433,72</b>
LEGISLATIVA	5.260.000,0	5.260.000,00	0,00	0,00	5.160.000,00	1,00	0,00	5.260.000,00	0,00
Ação Legislativa	5.260.000,0	5.260.000,00	0,00	0,00	5.160.000,00	1,00	0,00	5.260.000,00	0,00
ESSENCIAL À JUSTIÇA	528.000,0	1.180.000,00	539.044,21	539.044,21	140.955,79	410.191,13	410.198,13	769.801,87	128.846,08
Defesa da Ordem Jurídica	528.000,0	1.180.000,00	539.044,21	539.044,21	140.955,79	410.191,13	410.198,13	769.801,87	128.846,08
ADMINISTRAÇÃO	9.766.923,8	10.296.523,48	5.577.229,63	5.577.229,63	4.19.293,85	2.239.281,39	2.239.285,39	8.057.238,02	3.337.944,74
Administração Geral	7.907.843,8	8.130.743,48	4.425.543,85	4.425.543,85	3.05.139,63	1.841.141,92	1.841.148,92	6.289.594,55	2.584.394,93
Administração Financeira	1.341.980,0	1.828.680,00	981.760,09	981.760,09	146.919,91	303.011,78	303.010,78	1.525.669,22	678.749,31
Controle Interno	132.100,0	152.100,00	105.200,00	105.200,00	46.900,00	30.401,00	30.400,00	121.700,00	74.800,00
Normatização e Fiscalização	10.000,0	10.000,00	0,00	0,00	10.000,00	1,00	0,00	10.000,00	0,00
Formação de Recursos Human	10.000,0	10.000,00	0,00	0,00	10.000,00	1,00	0,00	10.000,00	0,00
Comunicação Social	45.000,0	45.000,00	0,00	0,00	45.000,00	1,00	0,00	45.000,00	0,00
Demais Subfunções	120.000,0	120.000,00	64.725,69	64.725,69	55.274,31	64.725,69	64.725,69	55.274,31	0,00
ASSISTENCIA SOCIAL	4.734.946,0	5.404.446,00	1.924.908,94	1.924.908,94	3.79.537,06	739.551,69	739.559,69	4.664.886,31	1.185.349,25
Assistência ao Idoso	80.000,0	80.000,00	0,00	0,00	80.000,00	1,00	0,00	80.000,00	0,00
Assistência de Porador de	60.000,0	60.000,00	0,00	0,00	60.000,00	1,00	0,00	60.000,00	0,00
Assistência à Criança e ao	97.000,0	97.000,00	15.000,00	15.000,00	82.000,00	5.801,00	5.808,00	91.192,00	9.192,00
Assistência Comunitaria	1.607.720,0	1.596.720,00	356.481,96	356.481,96	1.140.238,04	252.801,30	252.803,30	1.343.916,71	103.678,66
Demais Subfunções	2.890.226,0	3.570.726,00	1.553.426,98	1.553.426,98	2.117.299,02	480.941,39	480.948,39	3.089.777,41	1.072.478,59
SAÚDE	96.484.831,9	96.125.131,19	4.797.032,69	4.797.032,69	71.28.098,50	17.495.181,43	17.495.181,43	78.629.949,73	7.301.851,26
Atenção Básica	29.529.199,9	27.916.299,79	2.096.578,88	2.096.578,88	25.119.720,91	1.196.221,27	1.196.220,27	26.720.079,52	900.358,61
Assistência Hospitalar e A	55.784.031,0	56.864.031,40	8.375.933,20	8.375.933,20	38.88.098,20	13.871.721,15	13.871.720,15	42.992.311,73	4.504.213,05
Suporte Profilático e Terap	491.600,0	491.600,00	43.663,54	43.663,54	47.936,46	42.161,54	42.163,54	449.436,45	1.500,00
Vigilância Sanitária	1.800.000,0	1.800.000,00	642.700,00	642.700,00	1.57.300,00	195.111,31	195.116,31	1.604.883,69	447.383,69
Vigilância Epidemiológica	390.000,0	390.000,00	0,00	0,00	190.000,00	1,00	0,00	390.000,00	0,00
Demais Subfunções	8.490.000,0	8.663.200,00	3.638.157,07	3.638.157,07	5.125.042,93	2.189.961,16	2.189.961,16	6.473.238,84	1.448.195,91
TRABALHO	60.000,0	60.000,00	0,00	0,00	60.000,00	1,00	0,00	60.000,00	0,00
Fomento ao Trabalho	60.000,0	60.000,00	0,00	0,00	60.000,00	1,00	0,00	60.000,00	0,00

Handwritten signature and initials.

RREO - Anexo 2 (LRF, art. 52, inciso II, alínea 'c')

FUNÇÃO / SUBFUNÇÃO	DOTAÇÃO INICIAL	DOTAÇÃO ATUALIZADA	DESPESAS EMPENHADAS		SILLOO (c) = (a-b)	DESPESAS LIQUIDADAS		SALDO (e) = (a-d)	INSCRITAS EM RESTOS A PAGAR NÃO PROCESSADOS (f)
			NO BIMESTRE	ATÉ O BIMESTRE (b)		NO BIMESTRE	ATÉ O BIMESTRE (d)		
EDUCAÇÃO	47.255.606,3	46.607.106,33	8.738.798,51	18.738.798,51	27.158.307,82	9.000.551,55	9.000.551,55	37.696.551,73	9.738.243,96
Ensino Fundamental	33.932.528,0	33.684.028,00	4.802.103,56	14.802.103,56	18.181.924,44	7.467.221,76	7.467.221,76	26.216.806,24	7.334.881,80
Ensino Médio	100.000,0	100.000,00	0,00	0,00	0,00	0,00	0,00	100.000,00	0,00
Ensino Superior	100.000,0	100.000,00	0,00	0,00	0,00	0,00	0,00	100.000,00	0,00
Educação Infantil	6.900.000,0	6.500.000,00	2.657.600,00	2.657.600,00	3.132.400,00	1.089.361,49	1.089.361,49	5.500.638,51	1.568.235,51
Educação de Jovens e Adulto	171.600,0	171.600,00	0,00	0,00	71.600,00	0,00	0,00	171.600,00	0,00
Demais Subfunções	6.051.478,3	6.051.478,33	1.279.094,95	1.279.094,95	4.772.383,38	443.961,30	443.961,30	5.607.510,13	835.126,65
CULTURA	4.570.800,0	4.570.800,00	836.947,96	836.947,96	3.333.852,04	205.991,89	205.991,89	4.364.808,11	630.952,07
Patrimônio Histórico, Artístico ou Cultural	150.000,0	150.000,00	0,00	0,00	0,00	0,00	0,00	150.000,00	0,00
Oficinas Culturais	2.716.700,0	2.666.700,00	26.749,00	26.749,00	2.339.951,00	26.749,00	26.749,00	2.639.951,00	0,00
Demais Subfunções	1.704.100,0	1.754.100,00	810.198,96	810.198,96	143.901,04	179.241,89	179.241,89	1.574.858,11	630.952,07
URBANISMO	5.821.313,0	5.446.313,00	791.532,59	791.532,59	4.154.780,41	444.907,03	444.907,03	5.001.405,97	346.625,56
Infra-Estrutura Urbana	2.458.313,0	2.458.313,00	291.532,59	291.532,59	2.666.780,41	291.532,59	291.532,59	2.166.780,41	0,00
Serviços Urbanos	3.263.000,0	2.888.000,00	500.000,00	500.000,00	2.188.000,00	153.371,44	153.371,44	2.734.628,56	346.625,56
Demais Subfunções	100.000,0	100.000,00	0,00	0,00	0,00	0,00	0,00	100.000,00	0,00
HABITAÇÃO	410.400,0	410.400,00	0,00	0,00	0,00	0,00	0,00	410.400,00	0,00
Habitação Rural	40.000,0	40.000,00	0,00	0,00	0,00	0,00	0,00	40.000,00	0,00
Habitação Urbana	370.400,0	370.400,00	0,00	0,00	0,00	0,00	0,00	370.400,00	0,00
SANEAMENTO	622.800,0	622.800,00	0,00	0,00	0,00	0,00	0,00	622.800,00	0,00
Saneamento Básico Rural	172.800,0	172.800,00	0,00	0,00	0,00	0,00	0,00	172.800,00	0,00
Saneamento Básico Urbano	450.000,0	450.000,00	0,00	0,00	0,00	0,00	0,00	450.000,00	0,00
GESTÃO AMBIENTAL	1.229.000,0	1.449.000,00	1.050.277,60	1.050.277,60	198.722,40	403.981,34	403.981,34	1.045.018,66	646.295,26
Preservação e Conservação	189.000,0	189.000,00	0,00	0,00	0,00	0,00	0,00	189.000,00	0,00
Controle Ambiental	71.000,0	71.000,00	0,00	0,00	0,00	0,00	0,00	71.000,00	0,00
Demais Subfunções	969.000,0	1.189.000,00	1.050.277,60	1.050.277,60	38.722,40	403.981,34	403.981,34	785.017,66	646.295,26
AGRICULTURA	2.033.280,0	2.274.780,00	887.166,80	887.166,80	1.192.619,20	400.511,50	400.511,50	1.874.268,50	481.649,30
Abastecimento	200.000,0	150.000,00	0,00	0,00	50.000,00	0,00	0,00	150.000,00	0,00
Irrigação	174.000,0	174.000,00	0,00	0,00	0,00	0,00	0,00	174.000,00	0,00
Promoção da Produção Agrícola	150.000,0	150.000,00	14.994,00	14.994,00	35.006,00	2.491,00	2.491,00	147.509,00	12.495,00
Demais Subfunções	1.509.280,0	1.800.780,00	867.166,80	867.166,80	133.613,20	398.011,50	398.011,50	1.402.767,50	469.154,30
INDÚSTRIA	200.000,0	200.000,00	0,00	0,00	0,00	0,00	0,00	200.000,00	0,00

*Handwritten signature*

*Handwritten mark*

*Handwritten mark*

FUNÇÃO / SUBFUNÇÃO	DOTAÇÃO INICIAL	DOTAÇÃO ATUALIZADA	DESPESAS EMPENHAS		SALDO (c = (a-b))	DESPESAS LIQUIDADAS		SALDO (e) = (a-d)	INSCRITAS EM RESTOS A PAGAR NÃO PROCESSADOS (f)	
			NO BIMESTRE	AT. 0 BIMEST. E (b)		NO BIMESTRE	ATÉ 0 BIMESTRE (d)			% (d/cota) (d)
Promoção Indústria	200.000,00	200.000,00	0,00	0,00	0,00	0,00	0,00	200.000,00	0,00	
COMÉRCIO E SERVIÇOS	218.480,00	218.480,00	0,00	0,00	0,00	0,00	0,00	218.480,00	0,00	
Promoção Comercial	6.480,00	6.480,00	0,00	0,00	0,00	0,00	0,00	6.480,00	0,00	
Comercialização	112.000,00	112.000,00	0,00	0,00	0,00	0,00	0,00	112.000,00	0,00	
Turismo	100.000,00	100.000,00	0,00	0,00	0,00	0,00	0,00	100.000,00	0,00	
ENERGIA	2.507.000,00	2.507.000,00	700.000,00	700.000,00	1.807.000,00	379.367,05	379.367,05	2.127.632,95	320.632,95	
Energia Elétrica	2.507.000,00	2.507.000,00	700.000,00	700.000,00	1.807.000,00	379.367,05	379.367,05	2.127.632,95	320.632,95	
TRANSPORTE	804.000,00	794.000,00	89.156,47	89.156,47	704.843,53	89.156,47	89.156,47	704.843,53	0,00	
Transporte Rodoviário	804.000,00	794.000,00	89.156,47	89.156,47	704.843,53	89.156,47	89.156,47	704.843,53	0,00	
DESPORTO E LAZER	1.669.000,00	1.694.000,00	446.236,06	446.236,06	1.247.763,94	136.328,10	136.328,10	1.111.435,84	0,00	
Desporto de Regime tos	563.000,00	503.000,00	140.000,00	140.000,00	463.000,00	35.000,00	35.000,00	468.000,00	309.907,96	
Desporto Comunitário	574.000,00	634.000,00	108.852,88	108.852,88	525.147,12	15.123,23	15.123,23	510.023,89	105.000,00	
Lazer	120.000,00	120.000,00	0,00	0,00	20.000,00	0,00	0,00	120.000,00	93.777,65	
Demais subfunções	412.000,00	437.000,00	197.383,18	197.383,18	214.616,82	86.202,87	86.202,87	350.797,13	111.180,31	
ENCARGOS ESPECIAIS	2.640.000,00	1.650.600,00	735.869,95	735.869,95	1.904.130,05	407.731,12	407.731,12	1.496.400,93	328.135,83	
Serviço da Divisão Interna	2.640.000,00	1.650.600,00	735.869,95	735.869,95	1.904.130,05	407.731,12	407.731,12	1.496.400,93	328.135,83	
RESERVA DE CONTINGÊNCIA	450.000,00	450.000,00	0,00	0,00	0,00	0,00	0,00	450.000,00	0,00	
DESPESAS (INTRA-ORÇAMENTARIAS) (II)	0,00	0,00	0,00	0,00	0,00	0,00	0,00	0,00	0,00	
TOTAL (III) = (I + II)	187.266.380,00	187.311.380,00	7.109.195,41	57.109.195,41	130.202.184,59	32.352.761,69	32.352.761,69	154.958.618,21	24.756.433,72	

FONTE: SISTEMA: Aspe Informática - UNIDADE RESPONSÁVEL: Prefeito Municipal de Barbalha - DATA DA EMISSÃO: 28/13/2018 - HORA DA EMISSÃO: 09:42:58

*[Handwritten signature]*

*[Handwritten mark]*

RREO - Anexo 2 (LRF, art. 52, inciso II, alínea 'c')

R\$ 1,00

FUNÇÃO / SUBFUNÇÃO - INTRA	DOTAÇÃO INICIAL	DOTAÇÃO ATUALIZADA (a)	DESPESAS EMPENHADAS		SALDO (c = (a-b))	DESPESAS LIQUIDADAS		SALDO (e) = (a-d)	INSCRITAS EM RESTOS A PAGAR NÃO PROCESSADOS (f)
			NO BIMESTRE	ATÉ O BIMESTRE (b)		NO BIMESTRE	ATÉ O BIMESTRE (d)		
				% (b/total)			% (d/total)		
DESPESAS (INTRA-ORÇAMENTARIAS) (II)	0,0	0,00	0,00	0,00	0,00	0,00	0,00	0,00	0,00

FONTE: SISTEMA: Aspe Informática - UNIDADE RESPONSÁVEL: Prefeito Municipal de Barbalha - DATA DA EMISSÃO: 28/13/2018 - HORA DA EMISSÃO: 09:42:58

ARGENTELO NETO  
 PR FEITO MUNICIPAL

CONTADOR CONSULTOR A E SERVIÇOS ADMINISTRATIVOS  
 CONTADOR CRC Nº 637

JOSE TA EU FILGUEIRAS MACEDO  
 SECRETÁRIO DE FINANÇAS

CLETO VIANA PAZ  
 CONTROLADOR GERAL

ESPECIFICAÇÃO	EVOLUÇÃO DA RECEITA REALIZADA NOS ÚLTIMOS 12 MESES											
	Mar/2017	Abr/2017	Mai/2017	Jun/2017	Jul/2017	Ago/2017	Set/2017	Out/2017	Nov/2017	Dez/2017	Jan/2018	Fev/2018
<b>RECEITAS CORRENTES (I)</b>	14.986.662,17	16.064.191,53	16.233.034,93	15.841.735,05	56.129.546,52	16.022.805,95	11.910.446,63	11.910.446,63	11.910.446,63	11.910.446,63	11.910.446,63	11.910.446,63
Impostos, Taxas e Contribuições de Melhoria	328.722,14	1.807.773,44	403.993,31	423.855,05	390.422,32	682.083,72	639.976,40	639.976,40	639.976,40	639.976,40	639.976,40	639.976,40
IPTU	1.330,5	85.77	294,95	428,08	6.108,70	54.849,03	22.023,70	22.023,70	22.023,70	22.023,70	22.023,70	22.023,70
ISS	238.731,8	172.256,24	249.142,19	309.445,48	306.697,18	411.415,12	507.676,48	507.676,48	507.676,48	507.676,48	507.676,48	507.676,48
ITBI	19.047,8	43.839,17	50.231,88	51.129,62	40.176,27	61.510,12	66.605,84	66.605,84	66.605,84	66.605,84	66.605,84	66.605,84
IRRF	32.165,2	1.537.243,52	41.545,14	33.989,33	13.411,92	37.272,85	32.305,43	32.305,43	32.305,43	32.305,43	32.305,43	32.305,43
Outros Impostos, Taxas e Contribuições	37.247,1	54.348,74	62.779,15	31.861,54	23.988,45	117.036,60	11.362,95	11.362,95	11.362,95	11.362,95	11.362,95	11.362,95
Contribuições	192.737,5	187.335,38	175.871,07	201.561,24	200.092,91	196.980,55	185.154,56	185.154,56	185.154,56	185.154,56	185.154,56	185.154,56
Receita Patrimonial	269.618,6	186.151,99	175.790,12	114.373,00	169.924,74	246.032,17	170.916,14	170.916,14	170.916,14	170.916,14	170.916,14	170.916,14
Rendimentos de Aplicação Financeira	0,00	0,00	0,00	0,00	0,00	0,00	0,00	0,00	0,00	0,00	0,00	0,00
Outras Receitas Patrimoniais	269.618,6	186.151,99	175.790,12	114.373,00	169.924,74	246.032,17	170.916,14	170.916,14	170.916,14	170.916,14	170.916,14	170.916,14
Receita Agropecuária	0,00	0,00	0,00	0,00	0,00	0,00	0,00	0,00	0,00	0,00	0,00	0,00
Receita Industrial	0,00	0,00	0,00	0,00	0,00	0,00	0,00	0,00	0,00	0,00	0,00	0,00
Receita de Serviços	4.024,3	3.738,43	8.486,92	7.589,58	7.909,07	8.607,69	6.581,96	6.581,96	6.581,96	6.581,96	6.581,96	6.581,96
Transferências Correntes	14.160.023,15	13.847.921,76	15.446.036,67	15.048.977,32	15.194.930,98	14.829.965,05	14.844.682,22	14.844.682,22	14.844.682,22	14.844.682,22	14.844.682,22	14.844.682,22
Cota-parte do PM	2.008.677,5	2.420.054,92	2.745.134,62	2.530.233,76	3.266.971,33	2.216.253,00	2.860.906,05	2.860.906,05	2.860.906,05	2.860.906,05	2.860.906,05	2.860.906,05
Cota-parte do CMS	1.779.554,5	1.280.848,81	1.324.959,30	1.329.970,95	1.602.358,18	1.550.137,28	1.447.332,36	1.447.332,36	1.447.332,36	1.447.332,36	1.447.332,36	1.447.332,36
Cota-parte do PVA	203.972,0	227.340,60	244.929,38	196.831,30	98.794,45	54.794,74	57.608,76	57.608,76	57.608,76	57.608,76	57.608,76	57.608,76
Cota-parte do TR	22,13	1.041,93	1.197,13	89,43	391,53	169,90	714,38	714,38	714,38	714,38	714,38	714,38
Transferências da LC 87/96	4.274,5	4.274,35	4.274,35	4.274,35	4.274,35	4.274,35	4.274,35	4.274,35	4.274,35	4.274,35	4.274,35	4.274,35
Transferências da LC 61/89	3.439,17	4.153,81	3.897,42	3.918,62	4.402,07	4.119,31	4.399,91	4.399,91	4.399,91	4.399,91	4.399,91	4.399,91
Transferências do Fundeb	2.558.042,3	2.379.039,35	2.530.015,10	2.455.811,62	1.813.687,91	2.406.363,58	2.816.376,81	2.816.376,81	2.816.376,81	2.816.376,81	2.816.376,81	2.816.376,81
Outras transferências correntes	7.571.489,8	7.531.164,23	8.591.629,37	8.527.847,29	8.404.100,56	8.593.852,89	6.653.069,60	6.653.069,60	6.653.069,60	6.653.069,60	6.653.069,60	6.653.069,60
Outras receitas correntes	30.636,2	31.270,53	22.856,84	43.379,86	40.166.267,00	59.136,77	63.135,35	63.135,35	63.135,35	63.135,35	63.135,35	63.135,35
DEDUÇÕES (II)	815.978,8	787.542,86	864.878,43	813.063,67	732.876,47	765.949,71	675.047,13	675.047,13	675.047,13	675.047,13	675.047,13	675.047,13
Contrib. do serv dor para o plano de pr	0,00	0,00	0,00	0,00	0,00	0,00	0,00	0,00	0,00	0,00	0,00	0,00
Comp. financ. em re regimes de previjon	0,00	0,00	0,00	0,00	0,00	0,00	0,00	0,00	0,00	0,00	0,00	0,00
Red. de receita para formação do Fundeb	815.978,8	787.542,86	864.878,43	813.063,67	732.876,47	765.949,71	675.047,13	675.047,13	675.047,13	675.047,13	675.047,13	675.047,13
<b>RECEITA CORRENTE LÍQUIDA (III)=(I-II)</b>	14.170.684,9	15.276.648,67	15.368.156,50	15.028.671,38	55.396.670,05	15.256.856,24	11.235.399,50	11.235.399,50	11.235.399,50	11.235.399,50	11.235.399,50	11.235.399,50





*[Handwritten signature and initials]*

ESPECIFICAÇÃO	EVOLUÇÃO DA RECEITA REALIZADA NOS ÚLTIMOS 12 MESES					TOTAL (ÚLTIMOS 12 MESES)	REVISÃO ACUMULADA EXERCÍCIO
	Out/2017	Nov/2017	Dez/2017	Jan/2018	Feb/2018		
RECEITAS CORRENTES (I)	16.219.884,1	15.456.834,09	24.704.200,25	15.264.622,14	18.435.864,27	211.269.828,84	197.944.511,65
Impostos, Taxas e Contribuições de Melhoria	880.255,8	677.951,94	4.300.924,52	640.477,80	626.603,04	11.805.038,56	11.006.990,00
IPTU	39.672,8	7.980,29	7.507,16	20.620,87	17.606,68	178.410,56	185.500,00
ISS	677.553,1	518.595,45	397.201,59	517.462,46	481.016,88	4.782.394,26	3.336.200,00
ITBI	79.823,6	48.241,34	51.297,79	48.626,41	49.528,28	610.107,26	638.830,00
IRRF	74.771,4	34.186,49	51.297,79	14.643,50	36.331,13	5.709.602,73	3.323.260,00
Outros Impostos, Taxas e Contribuições	8.733,9	68.948,37	22.022,12	44.174,56	42.070,07	574.523,75	523.200,00
Contribuições	197.181,6	206.590,62	224.569,00	237.250,40	237.293,99	2.442.617,73	2.507.000,00
Receita Patrimônial	140.911,0	115.883,32	85.600,46	99.657,38	34.227,97	1.829.091,95	1.276.103,00
Rendimentos de Aplicação Financeira	140.911,0	115.883,32	85.600,46	99.657,38	34.227,97	1.829.091,95	1.276.103,00
Outras Receitas Patrimoniais	0,00	0,00	0,00	0,00	0,00	153.885,35	226.490,00
Receita agropecuária	0,00	0,00	85.605,46	0,00	0,00	15.615,60	15.615,60
Receita Indústria	0,00	0,00	0,00	0,00	0,00	0,00	0,00
Receita de serviços	6.489,00	9.122,29	11.072,03	6.240,32	7.060,05	87.822,59	2.180,00
Transferências Correntes	14.955.597,1	14.241.579,44	19.404.700,97	14.279.432,06	17.480.254,22	133.734.101,25	187.286.496,65
Cota-parte do PM	2.108.937,0	2.169.190,12	4.173.644,13	2.649.916,13	3.449.269,15	31.614.088,66	31.690.696,25
Cota-parte do CNS	1.543.174,2	1.494.188,25	1.654.144,94	1.636.465,77	1.399.663,56	18.032.798,57	11.063.800,00
Cota-parte do PVA	60.184,1	48.337,33	52.269,26	356.080,60	626.441,54	2.307.583,26	437.860,00
Cota-parte do TR	21.902,18	1.728,69	40,78	159,91	189,66	27.648,75	5.847,00
Transferências da LC 87/96	4.274,5	4.274,55	4.274,35	3.873,93	3.873,93	50.491,36	50.140,00
Transferências da LC 61/89	5.552,9	4.534,18	6.255,80	7.336,52	6.994,05	58.994,45	54.500,00
Transferências do Fundeb	2.320.908,5	1.801.420,35	2.739.905,84	2.635.040,06	4.766.773,77	31.223.985,38	31.488.840,00
Outras transferências correntes	8.890.662,1	8.717.906,16	10.774.165,87	6.990.559,14	7.272.058,56	110.418.508,82	87.494.813,40
Outras receitas correntes	39.449,6	205.706,48	677.328,27	1.564,18	30.425,60	41.371.156,76	865.740,00
DEDUÇÕES (II)	748.805,3	744.450,57	923.649,80	930.766,54	1.098.284,34	9.901.293,23	11.754.568,65
Contrib. do serv dor para o plano de pr	0,10	0,00	0,00	0,00	0,00	0,00	0,00
Comp. financ. em re regimes de previjen	0,10	0,00	0,00	0,00	0,00	0,00	0,00
Ded. de receita para formação do Fundeb	748.805,3	744.450,57	923.649,80	930.766,54	1.098.284,34	9.901.293,23	11.754.568,65
RECEITA CORRENTE LÍQUIDA (III)=(I-II)	15.471.079,8	14.712.383,52	23.780.550,45	14.333.855,60	17.337.579,93	211.368.535,61	186.189.943,00

FONTE: SISTEMA: Apec Informática - UNIDADE RESPONSÁVEL: Prefeitura Municipal de Barbalha - DATA DA EMISSÃO: 28/03/2018 - HORA DA EMISSÃO: 09:46:41

*[Handwritten signature]*

RELATÓRIO RESUMIDO DA EXECUÇÃO ORÇAMENTÁRIA  
DEMONSTRATIVO DA RECEITA CORRENTE LÍQUIDA  
ORÇAMENTO FISCAL E DA SEGURIDADE SOCIAL  
1º bimestre de 2018 (até Fevereiro)

 ARGEMIRO SAMPAIO NETO PREFEITO MUNICIPAL	 CONTAP- CONSULTOR A E SERVIÇOS ADMINISTRATIVOS CONTADOR CRC Nº 637
 JOSE TADEU FIL. VEIRAS MACENO SECRETARIO E FINANÇAS	 CIRO FOCHS PAZ CONTROLDOR GERAL



1º bimestre de 2018 (Janeiro a Fevereiro)

RREO - ANEXO 4 (LRF, Art 53, inciso II)

R\$ 1,00

PLANO PREVIDENCIÁRIO

RECEITAS PREVIDENCIÁRIAS - RPPS	PREVISÃO INICIAL	PREVISÃO ATUALIZADA	RECEITAS REALIZADAS	
			ATÉ O BIMESTRE 2018	ATÉ O BIMESTRE 2017
RECEITAS CORRENTES (I)	0,00	0,00	0,00	0,00
Receita de contribuições dos segurados	0,00	0,00	0,00	0,00
CIVIL	0,00	0,00	0,00	0,00
ATIVO	0,00	0,00	0,00	0,00
Inativo	0,00	0,00	0,00	0,00
Pensionista	0,00	0,00	0,00	0,00
Militar	0,00	0,00	0,00	0,00
ATIVO	0,00	0,00	0,00	0,00
Inativo	0,00	0,00	0,00	0,00
Pensionista	0,00	0,00	0,00	0,00
Receita de contribuições patronais	0,00	0,00	0,00	0,00
CIVIL	0,00	0,00	0,00	0,00
ATIVO	0,00	0,00	0,00	0,00
Inativo	0,00	0,00	0,00	0,00
Pensionista	0,00	0,00	0,00	0,00
Em regime de parcelamento de débitos	0,00	0,00	0,00	0,00
Receita patrimonial	0,00	0,00	0,00	0,00
Receita imobiliária	0,00	0,00	0,00	0,00
Receita de valores mobiliários	0,00	0,00	0,00	0,00
Outras receitas patrimoniais	0,00	0,00	0,00	0,00
Receitas de serviços	0,00	0,00	0,00	0,00
Outras receitas correntes	0,00	0,00	0,00	0,00
Compensação previdenciária do RGPS para o RPPS	0,00	0,00	0,00	0,00
Aportes periódico para amortização de déficit atua	0,00	0,00	0,00	0,00
Demais receitas correntes	0,00	0,00	0,00	0,00
RECEITAS DE CAPITAL (III)	0,00	0,00	0,00	0,00

f A Hg. s

1º bimestre de 2018 (Janeiro a Fevereiro)

Alienação de bens, direitos e ativos	0,00	0,00	0,00	0,00
Amortização de empréstimos	0,00	0,00	0,00	0,00
Outras receitas de capital	0,00	0,00	0,00	0,00
TOTAL REC. PREVID. RPPS (IV) = (I + III - II)	0,00	0,00	0,00	0,00

PLANO PREVIDENCIÁRIO

DESPESAS PREVIDENCIÁRIAS - RPPS	DOTAÇÃO INICIAL	DOTAÇÃO ATUALIZADA	DESPESAS EMPENHADAS		DESPESAS LIQUIDADAS		INSCRITAS EM RESTOS A PAGAR NÃO PROCESSADAS	
			ATÉ O BIMESTRE 2018	ATÉ O BIMESTRE 2017	ATÉ O BIMESTRE 2018	ATÉ O BIMESTRE 2017	EM EXERCÍCIO 2018	EM EXERCÍCIO 2017
ADMINISTRAÇÃO (V)	0,00	0,00	0,00	0,00	0,00	0,00	0,00	0,00
Despesas correntes	0,00	0,00	0,00	0,00	0,00	0,00	0,00	0,00
Despesas de capital	0,00	0,00	0,00	0,00	0,00	0,00	0,00	0,00
PREVIDÊNCIA (VI)	0,00	0,00	0,00	0,00	0,00	0,00	0,00	0,00
Benefícios - Civil	0,00	0,00	0,00	0,00	0,00	0,00	0,00	0,00
Aposentadorias	0,00	0,00	0,00	0,00	0,00	0,00	0,00	0,00
Pensões	0,00	0,00	0,00	0,00	0,00	0,00	0,00	0,00
Outros benefícios previdenciários	0,00	0,00	0,00	0,00	0,00	0,00	0,00	0,00
Benefícios - Militar	0,00	0,00	0,00	0,00	0,00	0,00	0,00	0,00
Reformas	0,00	0,00	0,00	0,00	0,00	0,00	0,00	0,00
Pensões	0,00	0,00	0,00	0,00	0,00	0,00	0,00	0,00
Outros benefícios previdenciários	0,00	0,00	0,00	0,00	0,00	0,00	0,00	0,00
Outras despesas previdenciárias	0,00	0,00	0,00	0,00	0,00	0,00	0,00	0,00
Compens. prev. do RPPS para o RGPS	0,00	0,00	0,00	0,00	0,00	0,00	0,00	0,00
Demais despesas previdenciárias	0,00	0,00	0,00	0,00	0,00	0,00	0,00	0,00
TOTAL DESP. PREVID. RPPS (VII) = (V + VI)	0,00	0,00	0,00	0,00	0,00	0,00	0,00	0,00
RESULTADO PREVIDENCIÁRIO (VIII) = (IV-VII)	0,00	0,00	0,00	0,00	0,00	0,00	0,00	0,00

*[Handwritten signature]*

1º bimestre de 2018 (Janeiro a Fevereiro)

RECURSOS RPPS ARRECADADOS EM EXERCÍCIOS ANTERIORES	PREVISÃO ORÇAMENTÁRIA
Valor	0,00
RESERVA ORÇAMENTÁRIA DO RPPS	PREVISÃO ORÇAMENTÁRIA
Valor	0,00
APORTES DE RECURSOS PARA O PLANO PREVIDENCIÁRIO DO RPPS	APORTES REALIZADOS
Plano de amortização - Contribuição patronal Suplement	0,00
Plano de amortização - Aporte periódico de valores pre	0,00
Outros aportes para o RPPS	0,00
Recursos para cobertura de déficit financeiro	0,00
BENS E DIREITOS DO RPPS	PERÍODO DE REFERÊNCIA
	2018   2017
Caixa e equivalência de caixa	0,00   0,00
Investimentos e aplicações	0,00   0,00
Outros bens e direitos	0,00   0,00

FONTE: SISTEMA: Aspec Informática - UNID RESPONSÁVEL: Prefeitura Municipal de Barbalha - DATA DA EMISSÃO: 28/03/2018 - HORA : 09:53:54

*[Handwritten signature]*

1º bimestre de 2018 (Janeiro a Fevereiro)

RREO - ANEXO 4 (LRF, Art 53, inciso II)

R\$ 1,00

## PLANO FINANCEIRO

RECEITAS PREVIDENCIÁRIAS - RPPS	PREVISÃO INICIAL	PREVISÃO ATUALIZADA	RECEITAS REALIZADAS	
			ATÉ O BIMESTRE 2018	ATÉ O BIMESTRE 2017
RECEITAS CORRENTES (IX)	0,00	0,00	0,00	0,00
Receita de contribuições dos segurados	0,00	0,00	0,00	0,00
CIVIL	0,00	0,00	0,00	0,00
Ativo	0,00	0,00	0,00	0,00
Inativo	0,00	0,00	0,00	0,00
Pensionista	0,00	0,00	0,00	0,00
Militar	0,00	0,00	0,00	0,00
Ativo	0,00	0,00	0,00	0,00
Inativo	0,00	0,00	0,00	0,00
Pensionista	0,00	0,00	0,00	0,00
Receita de contribuições patronais	0,00	0,00	0,00	0,00
CIVIL	0,00	0,00	0,00	0,00
Ativo	0,00	0,00	0,00	0,00
Inativo	0,00	0,00	0,00	0,00
Pensionista	0,00	0,00	0,00	0,00
Militar	0,00	0,00	0,00	0,00
Ativo	0,00	0,00	0,00	0,00
Inativo	0,00	0,00	0,00	0,00
Pensionista	0,00	0,00	0,00	0,00
Em regime de parcelamento de débitos	0,00	0,00	0,00	0,00
Receita patrimonial	0,00	0,00	0,00	0,00
Receita imobiliária	0,00	0,00	0,00	0,00
Receita de valores mobiliários	0,00	0,00	0,00	0,00
Outras receitas patrimoniais	0,00	0,00	0,00	0,00
Receitas de serviços	0,00	0,00	0,00	0,00
Outras receitas correntes	0,00	0,00	0,00	0,00
Compensação previdenciária do RPPS para o RPPS	0,00	0,00	0,00	0,00
Demais receitas correntes	0,00	0,00	0,00	0,00
RECEITAS DE CAPITAL (X)	0,00	0,00	0,00	0,00
Alienação de bens, direitos e ativos	0,00	0,00	0,00	0,00

1º bimestre de 2018 (Janeiro a Fevereiro)

Amortização de empréstimos	0,00	0,00	0,00	0,00
Outras receitas de capital	0,00	0,00	0,00	0,00
TOTAL REC. PREVIO. RPPS (XI) = (IX + X)	0,00	0,00	0,00	0,00

PLANO FINANCEIRO

DESPESAS PREVIDENCIÁRIAS - RPPS	DOTAÇÃO INICIAL	DOTAÇÃO ATUALIZADA	DESPESAS EMPENHADAS		DESPESAS LIQUIDADAS		INSCRITAS EM RESTOS A PAGAR NÃO PROCESSADAS	
			ATÉ O BIMESTRE 2018	ATÉ O BIMESTRE 2017	ATÉ O BIMESTRE 2018	ATÉ O BIMESTRE 2017	EM EXERCÍCIO 2018	EM EXERCÍCIO 2017
ADMINISTRAÇÃO (XII)	0,00	0,00	0,00	0,00	0,00	0,00	0,00	0,00
Despesas correntes	0,00	0,00	0,00	0,00	0,00	0,00	0,00	0,00
Despesas de capital	0,00	0,00	0,00	0,00	0,00	0,00	0,00	0,00
PREVIDÊNCIA (XIII)	0,00	0,00	0,00	0,00	0,00	0,00	0,00	0,00
Benefícios - Civil	0,00	0,00	0,00	0,00	0,00	0,00	0,00	0,00
Aposentadorias	0,00	0,00	0,00	0,00	0,00	0,00	0,00	0,00
Pensões	0,00	0,00	0,00	0,00	0,00	0,00	0,00	0,00
Outros benefícios previdenciários	0,00	0,00	0,00	0,00	0,00	0,00	0,00	0,00
Benefícios - Militar	0,00	0,00	0,00	0,00	0,00	0,00	0,00	0,00
Reformas	0,00	0,00	0,00	0,00	0,00	0,00	0,00	0,00
Pensões	0,00	0,00	0,00	0,00	0,00	0,00	0,00	0,00
Outros benefícios previdenciários	0,00	0,00	0,00	0,00	0,00	0,00	0,00	0,00
Outras despesas previdenciárias	0,00	0,00	0,00	0,00	0,00	0,00	0,00	0,00
Compens. prev. do RPPS para o RGPS	0,00	0,00	0,00	0,00	0,00	0,00	0,00	0,00
Demais despesas previdenciárias	0,00	0,00	0,00	0,00	0,00	0,00	0,00	0,00

TOTAL DESP. PREVID. RPPS (XIV) = (XII + XIII) 0,00 | 0,00 | 0,00 | 0,00 | 0,00 | 0,00


RESULTADO PREVIDENCIÁRIO (XV) = (XI - XIV) 0,00 | 0,00 | 0,00 | 0,00 | 0,00 | 0,00

*[Handwritten signature and initials]*


1º bimestre de 2018 (Janeiro a Fevereiro)

APORTES DE RECURSOS PARA O PLANO PREVIDENCIÁRIO DO RPPS	APORTES REALIZADOS
Recursos para cobertura de déficit financeiro	0,00
Recursos para formação de reserva	0,00

FONTE: SISTEMA: Aspec Informática - UNID RESPONSÁVEL: Prefeitura Municipal de Barbalha - DATA DA EMISSÃO: 28/03/2018 - HORA : 09:53:54



ARGEMIR SAMPAIO NETO  
PREFEITO MUNICIPAL



CIRIO ROCHA PAZ  
CONTADOR CRC Nº 637



JOSE TADEU FILGUEIRAS MACEDO  
SECRETÁRIO DE FINANÇAS

CIRIO ROCHA PAZ  
CONTROLADOR GERAL

RREO - ANEXO 6 (LRF, Art 53, inciso III)

R\$ 1,00

ACIMA DA LINHA

RECEITAS PRIMÁRIAS	PREVISÃO ATUALIZADA	RECEITAS REALIZADAS ATÉ O BIMESTRE
<b>RECEITAS CORRENTES (I)</b>	182.094.340,60	31.631.660,87
Receita tributária	6.006.990,00	1.267.880,84
IPTU	185.500,00	38.227,55
ISS	3.336.200,00	993.479,34
ITBI	638.830,00	98.204,69
IRRF	1.323.260,00	50.374,63
Outros impostos, taxas e contribuições de melhoria	523.200,00	86.194,63
Contribuições	2.507.000,00	474.543,79
Receita patrimonial	1.276.105,00	153.885,35
Aplicações financeiras (II)	1.260.490,00	153.885,35
Outras receitas patrimoniais	15.615,00	0,00
Transferências correntes	171.438.505,60	29.704.161,11
Cota-parte do FPM	30.658.537,00	4.891.348,27
Cota-parte do ICMS	12.051.040,00	2.420.303,46
Cota-parte do IPVA	2.750.288,00	786.017,71
Cota-parte do ITR	4.677,60	279,68
Transferências da LC 87/96	40.112,00	6.198,30
Transferências da LC 61/89	43.600,00	11.456,45
Transferências do Fundef	36.488.840,00	7.401.813,83
Outras transferências correntes	89.401.391,00	14.186.143,41
Demais receitas correntes	865.740,00	31.989,78
Outras receitas financeiras (III)	135.750,00	0,00
Receitas correntes restantes	729.990,00	31.989,78
<b>RECEITAS PRIMÁRIAS CORRENTES (IV)=(I-II-III)</b>	180.698.100,60	31.477.775,52
<b>RECEITAS DE CAPITAL (V)</b>	5.076.437,00	1.950.000,00
Operações de crédito (VI)	1.399.737,00	0,00
Amortização de empréstimos (VII)	0,00	0,00
Alienação de bens	21.800,00	0,00
Receitas de alienação de investimentos temporários (VIII)	0,00	0,00
Receitas de alienação de investimentos permanentes (IX)	0,00	0,00
Outras alienação de bens	21.800,00	0,00

f V H H

RELATÓRIO RESUMIDO DA EXECUÇÃO ORÇAMENTÁRIA  
 DEMONSTRATIVO DO RESULTADO PRIMÁRIO E NOMINAL  
 ORÇAMENTOS FISCAL E DA SEGURIDADE SOCIAL  
 1º bimestre de 2018 (Janeiro a Fevereiro)

Ceará  
 Governo Municipal de Barbalha  
 Consolidação

Transferências de capital	3.654.900,00	1.950.000,00
Convênios	2.799.900,00	1.950.000,00
Outras transferências de capital	855.000,00	0,00
Outras receitas de capital	0,00	0,00
Outras receitas de capital não primárias (X)	0,00	0,00
Outras receitas de capital primárias	0,00	0,00
RECEITAS PRIMÁRIAS DE CAPITAL (XI) = (V - VI - VII - VIII - IX - X)	3.654.900,00	1.950.000,00

RECEITA PRIMÁRIA TOTAL (XII) = (IV + XI)	184.353.000,60	33.427.775,52
--	----------------	---------------

DESPESAS PRIMÁRIAS	DOTAÇÃO ATUALIZADA	ATÉ O BIMESTRE/2018						RESTOS A PAGAR NÃO PROCESSADOS
		DESPESAS EMPENHADAS	DESPESAS LIQUIDADAS	DESPESAS PAGAS	RESTOS A PAGAR PROCESSADO PAGO	LIQUIDADOS	PAGOS	
DESPESAS CORRENTES (XIII)	167.814.803,21	55.369.308,10	31.040.369,86	27.504.592,81	1.582.999,31	1.178.814,83	1.140.075,47	
Pessoal e encargos sociais	62.208.102,00	28.790.241,64	14.153.871,86	14.087.044,94	32.599,22	0,00	0,00	
Juros e encargos da dívida (XIV)	2.000,00	0,00	0,00	0,00	0,00	0,00	0,00	
Outras despesas correntes	105.604.701,21	26.579.066,46	16.886.498,00	13.417.547,87	1.550.400,09	1.178.814,83	1.140.075,47	
DESPESAS PRIMÁRIAS CORRENTES (XV) = (XIII - XIV)	167.812.803,21	55.369.308,10	31.040.369,86	27.504.592,81	1.582.999,31	1.178.814,83	1.140.075,47	
DESPESAS DE CAPITAL (XVI)	19.046.576,79	1.739.887,31	1.312.391,83	897.522,75	32.247,62	38.198,57	37.633,41	
Investimentos	16.677.976,79	1.004.017,36	904.657,71	489.788,63	16.002,09	38.198,57	37.633,41	
Inversões financeiras	0,00	0,00	0,00	0,00	16.245,53	0,00	0,00	
Concessão de empréstimos e financiamentos (XVII)	0,00	0,00	0,00	0,00	0,00	0,00	0,00	
Aquisição de título de capital já integralizado (XVIII)	0,00	0,00	0,00	0,00	0,00	0,00	0,00	
Aquisição de título de crédito (XIX)	0,00	0,00	0,00	0,00	0,00	0,00	0,00	
Demais inversões financeiras	0,00	0,00	0,00	0,00	0,00	0,00	0,00	
Amortização de dívida (XX)	2.368.600,00	735.869,95	407.734,12	407.734,12	16.245,53	0,00	0,00	
DESPESAS PRIMÁRIAS DE CAPITAL (XXI) = (XVI - XVII - XVIII - XIX - XX)	16.677.976,79	1.004.017,36	904.657,71	489.788,63	32.247,62	38.198,57	37.633,41	
RESERVA DE CONTINGÊNCIA (XXII)	450.000,00	0,00	0,00	0,00	0,00	0,00	0,00	
DESPESA PRIMÁRIA TOTAL (XXIII) = (XV + XXI + XXII)	184.940.780,00	56.373.325,46	31.945.027,57	27.994.381,44	1.615.246,93	1.217.013,40	1.177.708,88	

RESULTADO PRIMÁRIO - Acima da linha (XXIV) = (XIIa) - (XXIIIa + XXI)	1.482.747,95
--	--------------

*[Handwritten signature]*



META FISCAL PARA O RESULTADO PRIMÁRIO | VALOR CORRENTE |

META DE RESULTADO PRIMÁRIO FIXADA NO ANEXO DE METAS FISCAIS DA LDO PARA O EXERCÍCIO DE REFERÊNCIA | 114.219,80 |

JUROS NOMINAIS	ATÉ O BIMESTRE/2018	
	VALOR CORRENTE	
JUROS E ENCARGOS ATIVOS	-	153.885,35
JUROS E ENCARGOS PASSIVOS	-	0,00
RESULTADO NOMINAL - Abaixo da linha (XXVII)+(XXV - XXVI)	-	1.636.633,30
META FISCAL PARA O RESULTADO NOMINAL	VALOR CORRENTE	
META DO RESULTADO NOMINAL FIXADA NO ANEXO DE	-	-3.484.717,08

ABAIXO DA LINHA

CÁLCULO DO RESULTADO NOMINAL	SALDO	
	EM 31 DE DEZEMBRO	ATÉ O BIMESTRE
DÍVIDA CONSOLIDADA (XXVIII)	10.673.645,92	10.547.947,67
DEDUÇÕES (XXIX)	43.314.259,17	46.977.980,77
Disponibilidade de caixa	43.314.259,17	46.977.980,77
Disponibilidade de caixa bruta	47.659.748,98	49.747.028,17
(-) Restos a pagar processados (XXX)	4.344.989,81	2.769.047,40
Demais haveres financeiros	0,00	0,00
DÍVIDA CONSOLIDADA LÍQUIDA XXXI=XXVIII-XXIX	-32.440.613,25	-36.430.033,10
RESULTADO NOMINAL - Abaixo da Linha (XXVII)+(XXV - XXVI)	0,00	1.636.633,30

AJUSTE METODOLÓGICO

| ATÉ O BIMESTRE/2018 |

VARIAÇÃO SALDO RPP = (XXXIII) = (XXVa - XXVb)

0,00

*f V 447*

RELATÓRIO RESUMIDO DA EXECUÇÃO ORÇAMENTÁRIA  
DEMONSTRATIVO DO RESULTADO PRIMÁRIO E NOMINAL  
ORÇAMENTOS FISCAL E DA SEGURIDADE SOCIAL  
1º bimestre de 2018 (Janeiro a Fevereiro)

RECEITA DE ALIENAÇÃO DE INVESTIMENTOS PERMANENTES (IX)	-	0,00
PASSIVOS RECONHECIDOS NA DC (XXXIV)	-	0,00
OUTROS AJUSTES (XXXV)	-	0,00
RESULTADO NOMINAL AJUSTADO - Abaixo da linha XXXVI=XXXII-IX-XXXIV-XXXV	-	10.873.645,92
RESULTADO PRIMÁRIO - Abaixo da linha XXXVII=XXXVI-(XXV-XXVI)	-	11.027.531,27

INFORMAÇÕES ADICIONAIS

PREVISÃO ORÇAMENTÁRIA

SALDO DE EXERCÍCIOS ANTERIORES  
Recursos arrecadados em exercícios anteriores - RPPS  
Superávit financeiro utilizado para abertura de créditos adicionais  
RESERVA ORÇAMENTÁRIA DO RPPS  
FONTE: SISTEMA: ASPEC Informática - UNIDADE RESPONSÁVEL: Prefeitura Municipal de Barbalha - DATA DA EMISSÃO: 28/03/2018 - HORA DA EMISSÃO: 10:07:03

ARGÊNIA SAMPAIO NETO  
PREFEITA MUNICIPAL

CONTAP - CONSULTORIA E SERVIÇOS ADMINS  
CONTADOR C/C Nº 637

JOSE TADEU FILGUEIRAS MACEDO  
SECRETÁRIO DE FINANÇAS

CIRIO ROCHA PAZ  
CONTROLADOR GERAL

RREO - ANEXO 7 (LRF, Art. 53, inciso V)

R\$ 1,00

PODER / ÓRGÃO	RESTOS A PAGAR PROCESSADOS E NÃO PROCESSADOS LIQUIDADOS EM EXERCÍCIOS ANTERIORES				
	INSCRITOS		PAGOS (c)	CANCELADOS (d)	SALDO (e) = (a+b)-(c+d)
	EM EXERCÍCIOS ANTERIORES (a)	EM 31 DE DEZ. EXERC. ANTERIOR (b)			
RESTOS A PAGAR (EXCETO INTRA-ORÇAMENTÁRIO (I))	1.812.493,56	2.532.496,25	1.615.246,93	0,00	2.729.742,88
Executivo	1.812.493,56	2.486.102,48	1.615.246,93	0,00	2.683.349,11
2009-SECRETARIA DE ADMINISTRAÇÃO	897,00	0,00	0,00	0,00	897,00
2009-FUNDO MUNICIPAL DE SAÚDE	9,20	0,00	0,00	0,00	9,20
2010-FUNDO MUNICIPAL DE SAÚDE	10,00	0,00	0,00	0,00	10,00
2011-FUNDO MUN. DE ASSISTÊNCIA SOCIAL -	9.856,00	0,00	0,00	0,00	9.856,00
2011-FUNDO MUNICIPAL DE SAÚDE	2.975,00	0,00	0,00	0,00	2.975,00
2011-SECRETARIA DE FINANÇAS	177,85	0,00	0,00	0,00	177,85
2011-SECRETARIA DE INFRA-ESTRUTURA E OBR	1.780,11	0,00	0,00	0,00	1.780,11
2011-SECRETARIA DE DESENVOLVIMENTO AGRAR	500,00	0,00	0,00	0,00	500,00
2012-SECRETARIA DE GOVERNO	2.542,60	0,00	0,00	0,00	2.542,60
2012-PROCURADORIA GERAL DO MUNICÍPIO	45,05	0,00	0,00	0,00	45,05
2012-SECRETARIA DE ADMINISTRAÇÃO	3.940,19	0,00	0,00	0,00	3.940,19
2012-CONTROLADORIA GERAL DO MUNICÍPIO	500,00	0,00	0,00	0,00	500,00
2012-FUNDO MUN. DE ASSISTÊNCIA SOCIAL -	11.554,22	0,00	0,00	0,00	11.554,22
2012-FUNDO MUN. DIREITOS DA CRIANÇA E ADO	424,18	0,00	0,00	0,00	424,18
2012-FUNDO MUNICIPAL DE EDUCAÇÃO - FNE	74,90	0,00	0,00	0,00	74,90
2012-FUNDEB - FUNDO MANUT. EDUCACAO BASI	209.426,07	0,00	0,00	0,00	209.426,07
2012-FUNDO MUNICIPAL DE SAÚDE	222.232,14	0,00	0,00	0,00	222.232,14
2012-SECRETARIA DE FINANÇAS	17.329,09	0,00	0,00	0,00	17.329,09
2012-SECRETARIA DE MEIO AMBIENTE E REC.	52.692,34	0,00	0,00	0,00	52.692,34
2012-SECRETARIA DE JUVENTUDE E ESPORTES	650,00	0,00	0,00	0,00	650,00
2012-SECRETARIA DE INFRA-ESTRUTURA E OBR	90.174,55	0,00	0,00	0,00	90.174,55
2012-SECRETARIA DE CULTURA E TURISMO	60.281,64	0,00	0,00	0,00	60.281,64
2012-SECRETARIA DE DESENVOLVIMENTO AGRAR	2.477,71	0,00	0,00	0,00	2.477,71
2013-Secretaria de Governo	790,95	0,00	0,00	0,00	790,95
2013-Secretaria de Administração	246,34	0,00	0,00	0,00	246,34

*[Handwritten signature]*

RREO - ANEXO 7 (LRF, Art 33, inciso V)

R\$ 1,00

PODER / ÓRGÃO	RESTOS A PAGAR PROCESSADOS E NÃO PROCESSADOS LIQUIDADOS EM EXERCÍCIOS ANTERIORES				
	INSCRITOS		PAGOS (c)	CANCELADOS (d)	SALDO (e) = (a+b)-(c+d)
	EM EXERCÍCIOS ANTERIORES (a)	EM 31 DE DEZ. EXERC. ANTERIOR (b)			
2013-Fundo Mun. de Assistência Social -	2.956,57	0,00	0,00	0,00	2.956,57
2013-Fundo Mun. Direitos da Criança e Adu	816,55	0,00	0,00	0,00	816,55
2013-Fundo Municipal de Educação - FME	9.856,26	0,00	0,00	0,00	9.856,26
2013-FUNDEB - Fundo Manut. Educacao Basi	18.513,80	0,00	0,00	0,00	18.513,80
2013-Fundo Municipal de Saúde	33.433,74	0,00	0,00	0,00	33.433,74
2013-Secretaria de Finanças	72.787,63	0,00	0,00	0,00	72.787,63
2013-Secretaria de Juventude e Esportes	26.036,06	0,00	0,00	0,00	26.036,06
2013-Secretaria de Infra-estrutura e Obr	7.939,41	0,00	0,00	0,00	7.939,41
2013-Secretaria de Cultura e Turismo	2.942,00	0,00	0,00	0,00	2.942,00
2013-Secretaria de Desenvolvimento Agrár	1.021,13	0,00	0,00	0,00	1.021,13
2014-Procuradoria Geral do Município	381,40	0,00	0,00	0,00	381,40
2014-Fundo Mun. de Assistência Social -	2.541,00	0,00	0,00	0,00	2.541,00
2014-Secretaria do Trabalho e Desenv. So	30,00	0,00	0,00	0,00	30,00
2014-Fundo Municipal de Educação - FME	3.478,48	0,00	0,00	0,00	3.478,48
2014-FUNDEB - Fundo Manut. Educacao Basi	2.315,62	0,00	0,00	0,00	2.315,62
2014-Fundo Municipal de Saúde	1.021,61	0,00	0,00	0,00	1.021,61
2014-Secretaria de Finanças	1.974,41	0,00	0,00	0,00	1.974,41
2014-Secretaria de Infra-Estrutura e Obr	16.475,93	0,00	965,33	0,00	15.510,60
2014-Secretaria de Cultura e Turismo	643,35	0,00	0,00	0,00	643,35
2014-Secretaria de Desenvolvimento Agrár	12.500,00	0,00	0,00	0,00	12.500,00
2015-Secretaria de Governo	6.574,79	0,00	0,00	0,00	6.574,79
2015-Procuradoria Geral do Município	0,45	0,00	0,00	0,00	0,45
2015-Secretaria de Administração	9.558,43	0,00	0,00	0,00	9.558,43
2015-Fundo Mun. de Assistência Social -	3.869,87	0,00	0,00	0,00	3.869,87
2015-FUNDEB - Fundo Manut. Educacao Basi	2.493,08	0,00	0,00	0,00	2.493,08
2015-Fundo Municipal de Saúde	78.155,42	0,00	0,00	0,00	78.155,42
2015-Fundo Municipal de Finanças	13.848,34	0,00	0,00	0,00	13.848,34
2015-Secretaria de Finanças	66.161,21	0,00	0,00	0,00	66.161,21
2015-Secretaria de Meio Ambiente e Rec.	399,50	0,00	0,00	0,00	399,50

*[Handwritten signature]*

RELATÓRIO RESUMIDO DA EXECUÇÃO ORÇAMENTÁRIA  
 DEMONSTRATIVO DOS RESTOS A PAGAR  
 POR PODER E ÓRGÃO  
 ORÇAMENTOS FISCAL E DA SEGURIDADE SOCIAL  
 1º Bimestre de 2018 (Janeiro a Fevereiro)

RREO - ANEXO 7 (LRF, Art. 53, inciso V)

R\$ 1,00

PODER / ÓRGÃO	RESTOS A PAGAR PROCESSADOS E NÃO PROCESSADOS LIQUIDADOS EM EXERCÍCIOS ANTERIORES				
	INSCRITOS		PAGOS (c)	CANCELADOS (d)	SALDO (e) = (a+b)-(c+d)
	EM EXERCÍCIOS ANTERIORES (a)	EM 31 DE DEZ. EXERC. ANTERIOR (b)			
2015-Secretaria de Juventude e Esportes	0,00	0,00	0,00	0,00	0,00
2015-Secretaria de Infra-Estrutura e Obr	2.625,05	0,00	0,00	0,00	2.625,05
2015-Secretaria de Cultura e Turismo	4.106,33	0,00	0,00	0,00	4.106,33
2015-Secretaria de Desenvolvimento Agrár	129,76	0,00	0,00	0,00	129,76
2016-Procuradoria Geral do Município	926,71	0,00	0,00	0,00	926,71
2016-Secretaria de Administração	5.476,38	0,00	0,00	0,00	5.476,38
2016-Fundo Mun. de Assistência Social -	16.873,28	0,00	0,00	0,00	16.873,28
2016-Fundo Municipal de Educação - Fne	107.512,75	0,00	0,00	0,00	107.512,75
2016-FUNOEB - Fundo Manut. Educatão Basi	10.613,36	0,00	0,00	0,00	10.613,36
2016-Fundo Municipal de Saúde	465.386,94	0,00	0,00	0,00	465.386,94
2016-Secretaria de Finanças	1.083,00	0,00	0,00	0,00	1.083,00
2016-Secretaria de Meio Ambiente e Rec.	3.796,00	0,00	0,00	0,00	3.796,00
2016-Secretaria de Juventude e Esportes	39.099,61	0,00	0,00	0,00	39.099,61
2016-Secretaria de Infra-Estrutura e Obr	35.116,60	0,00	0,00	0,00	35.116,60
2016-Secretaria de Cultura e Turismo	29.434,61	0,00	0,00	0,00	29.434,61
2017-Secretaria de Governo	0,00	0,00	0,00	0,00	0,00
2017-Procuradoria Geral do Município	16.361,69	16.361,69	12.764,63	0,00	3.597,06
2017-Secretaria de Administração	8.312,37	8.312,37	6.650,00	0,00	1.662,37
2017-Controladoria Geral do Município	131.344,49	131.344,49	107.058,55	0,00	24.285,94
2017-Fundo Mun. de Assistência Social -	3.150,00	3.150,00	3.150,00	0,00	0,00
2017-Secretaria do Trabalho e Desenv. So	128.617,97	128.617,97	104.139,49	0,00	24.478,48
2017-Fundo Municipal de Educação - Fne	60.742,39	60.742,39	53.808,83	0,00	6.933,56
2017-FUNOEB - Fundo Manut. Educatão Basi	412.657,70	412.657,70	308.589,17	0,00	104.068,53
2017-Fundo Municipal de Saúde	161.657,32	161.657,32	123.270,06	0,00	38.387,26
2017-Secretaria de Finanças	1.253.970,20	1.253.970,20	704.602,65	0,00	549.367,55
2017-Secretaria de Desenvolvimento Econo	0,00	45.345,21	12.511,94	0,00	32.833,27
2017-Secretaria de Meio Ambiente e Rec.	0,00	1.185,34	967,34	0,00	218,00
2017-Secretaria de Juventude e Esportes	0,00	14.956,99	9.927,93	0,00	5.029,06
2017-Secretaria de Infra-Estrutura e Obr	0,00	9.195,32	7.227,32	0,00	1.968,00
2017-Secretaria de Juventude e Esportes	0,00	139.976,97	109.573,11	0,00	30.403,86

*[Handwritten signature and initials]*

RR00 - ANEXO 7 (LRF, Art. 53, inciso V)

R\$ 1,00

PODER / ÓRGÃO	RESTOS A PAGAR PROCESSADOS E NÃO PROCESSADOS LIQUIDADOS EM EXERCÍCIOS ANTERIORES				
	INSCRITOS		PAGOS (c)	CANCELADOS (d)	SALDO (e) = (a+b)-(c+d)
	EN EXERCÍCIOS ANTERIORES (a)	EM 31 DE DEZ. EXERC. ANTERIOR (b)			
2017-Secretaria de Cultura e Turismo	0,00	62.677,88	34.127,23	0,00	28.550,67
2017-Secretaria de Desenvolvimento Agrár	0,00	35.950,64	15.913,37	0,00	20.037,27
Legislativo	0,00	46.393,77	0,00	0,00	46.393,77
2017-Câmara Municipal	0,00	46.393,77	0,00	0,00	46.393,77
Judiciário	0,00	0,00	0,00	0,00	0,00
Ministério Público	0,00	0,00	0,00	0,00	0,00
RESTOS A PAGAR (INTRA-ORÇAMENTÁRIO (II))	0,00	0,00	0,00	0,00	0,00
TOTAL (III)=(I)+(II)	1.812.493,56	2.532.496,25	1.615.246,93	0,00	2.729.742,88

*[Handwritten signature]*

RREO - ANEXO 7 (LRF, Art 33, inciso V)

R\$ 1,00

PODER / ÓRGÃO	RESTOS A PAGAR NÃO PROCESSADOS									
	INSCRITOS		LIQUIDADOS (h)	PAGOS (i)	CANCELADOS (j)	SALDO (k) = (f+g)-(i+j)	SALDO TOTAL (l) = (e)+(k)			
	EM EXERCÍCIOS ANTERIORES (f)	EM 31 DE DEZ. EXERC. ANTERIOR (g)								
RESTOS A PAGAR (EXCETO INTRA-ORÇAMENTÁRIO (I))	0,00	1.466.389,28	1.217.013,40	1.177.708,88	0,00	288.660,40	3.018.403,28			
EXECUTIVO	0,00	1.434.708,27	1.217.013,40	1.177.708,88	0,00	257.009,39	2.940.358,50			
2009-SECRETARIA DE ADMINISTRAÇÃO	0,00	0,00	0,00	0,00	0,00	0,00	897,00			
2009-FUNDO MUNICIPAL DE SAÚDE	0,00	0,00	0,00	0,00	0,00	0,00	9,20			
2010-FUNDO MUNICIPAL DE SAÚDE	0,00	0,00	0,00	0,00	0,00	0,00	10,00			
2011-FUNDO MUN. DE ASSISTENCIA SOCIAL -	0,00	0,00	0,00	0,00	0,00	0,00	9.856,00			
2011-FUNDO MUNICIPAL DE SAÚDE	0,00	0,00	0,00	0,00	0,00	0,00	2.975,00			
2011-SECRETARIA DE FINANÇAS	0,00	0,00	0,00	0,00	0,00	0,00	177,85			
2011-SECRETARIA DE INFRA-ESTRUTURA E OBR	0,00	0,00	0,00	0,00	0,00	0,00	1.780,11			
2011-SECRETARIA DE DESENVOLVIMENTO AGRAR	0,00	0,00	0,00	0,00	0,00	0,00	500,00			
2012-SECRETARIA DE GOVERNO	0,00	0,00	0,00	0,00	0,00	0,00	2.542,60			
2012-PROCURADORIA GERAL DO MUNICÍPIO	0,00	0,00	0,00	0,00	0,00	0,00	45,05			
2012-SECRETARIA DE ADMINISTRAÇÃO	0,00	0,00	0,00	0,00	0,00	0,00	3.940,19			
2012-CONTROLADORIA GERAL DO MUNICÍPIO	0,00	0,00	0,00	0,00	0,00	0,00	500,00			
2012-FUNDO MUN. DE ASSISTENCIA SOCIAL -	0,00	0,00	0,00	0,00	0,00	0,00	11.554,22			
2012-FUNDO MUN. DIREITOS DA CRIANÇA E ADO	0,00	0,00	0,00	0,00	0,00	0,00	424,18			
2012-FUNDO MUNICIPAL DE EDUCAÇÃO - FME	0,00	0,00	0,00	0,00	0,00	0,00	74,90			
2012-FUNDEB - FUNDO MANUT. EDUCACAO BASI	0,00	0,00	0,00	0,00	0,00	0,00	209.426,07			
2012-FUNDO MUNICIPAL DE SAÚDE	0,00	0,00	0,00	0,00	0,00	0,00	222.232,14			
2012-SECRETARIA DE FINANÇAS	0,00	0,00	0,00	0,00	0,00	0,00	17.329,09			
2012-SECRETARIA DE MEIO AMBIENTE E REC.	0,00	0,00	0,00	0,00	0,00	0,00	52.692,34			
2012-SECRETARIA DE JUVENTUDE E ESPORTES	0,00	0,00	0,00	0,00	0,00	0,00	650,00			
2012-SECRETARIA DE INFRA-ESTRUTURA E OBR	0,00	0,00	0,00	0,00	0,00	0,00	90.174,55			
2012-SECRETARIA DE CULTURA E TURISMO	0,00	0,00	0,00	0,00	0,00	0,00	60.281,64			
2012-SECRETARIA DE DESENVOLVIMENTO AGRAR	0,00	0,00	0,00	0,00	0,00	0,00	2.477,71			
2013-Secretaria de Governo	0,00	0,00	0,00	0,00	0,00	0,00	790,95			
2013-Secretaria de Administração	0,00	0,00	0,00	0,00	0,00	0,00	246,34			
2013-Fundo Mun. de Assistência Social -	0,00	0,00	0,00	0,00	0,00	0,00	2.956,57			

*Handwritten signature and initials*

RREO - ANEXO 7 (LRF, Art 33, inciso V)

R\$ 1,00

PODER / ÓRGÃO	INSCRITOS		LIQUIDADOS (h)	PAGOS (i)	CANCELADOS (j)	SALDO (k) = (f+g)-(i+j)	SALDO TOTAL (l) = (e)+(k)
	EM EXERCÍCIOS ANTERIORES (f)	EM 31 DE DEZ. EXERC. ANTERIOR (g)					
	RESTOS A PAGAR NÃO PROCESSADOS						
2013-Fundo Mun. Direitos da Criança e Ado	0,00	0,00	0,00	0,00	0,00	0,00	816,55
2013-Fundo Municipal de Educação - Fme	0,00	0,00	0,00	0,00	0,00	0,00	9.856,26
2013-FUNDEB - Fundo Manut. Educação Basí	0,00	0,00	0,00	0,00	0,00	0,00	18.513,80
2013-Fundo Municipal de Saúde	0,00	0,00	0,00	0,00	0,00	0,00	33.433,74
2013-Secretaria de Finanças	0,00	0,00	0,00	0,00	0,00	0,00	72.787,63
2013-Secretaria de Juventude e Esportes	0,00	0,00	0,00	0,00	0,00	0,00	26.036,06
2013-Secretaria de Infra-Estrutura e Obr	0,00	0,00	0,00	0,00	0,00	0,00	7.939,41
2013-Secretaria de Cultura e Turismo	0,00	0,00	0,00	0,00	0,00	0,00	2.942,00
2013-Secretaria de Desenvolvimento Agrár	0,00	0,00	0,00	0,00	0,00	0,00	1.021,13
2014-Procuradoria Geral do Município	0,00	0,00	0,00	0,00	0,00	0,00	381,40
2014-Fundo Mun. de Assistência Social -	0,00	0,00	0,00	0,00	0,00	0,00	2.541,00
2014-Secretaria do Trabalho e Desenv. So	0,00	0,00	0,00	0,00	0,00	0,00	30,00
2014-FUNDEB - Fundo Manut. Educação Basí	0,00	0,00	0,00	0,00	0,00	0,00	3.478,48
2014-Fundo Municipal de Saúde	0,00	0,00	0,00	0,00	0,00	0,00	2.315,62
2014-Secretaria de Finanças	0,00	0,00	0,00	0,00	0,00	0,00	1.021,61
2014-Secretaria de Infra-Estrutura e Obr	0,00	0,00	0,00	0,00	0,00	0,00	1.974,41
2014-Secretaria de Cultura e Turismo	0,00	0,00	0,00	0,00	0,00	0,00	15.510,60
2014-Secretaria de Desenvolvimento Agrár	0,00	0,00	0,00	0,00	0,00	0,00	643,35
2015-Secretaria de Governo	0,00	0,00	0,00	0,00	0,00	0,00	12.500,00
2015-Procuradoria Geral do Município	0,00	0,00	0,00	0,00	0,00	0,00	6.574,79
2015-Secretaria de Administração	0,00	0,00	0,00	0,00	0,00	0,00	0,45
2015-Fundo Mun. de Assistência Social -	0,00	0,00	0,00	0,00	0,00	0,00	9.558,43
2015-FUNDEB - Fundo Manut. Educação Basí	0,00	0,00	0,00	0,00	0,00	0,00	3.869,87
2015-Fundo Municipal de Saúde	0,00	0,00	0,00	0,00	0,00	0,00	2.493,08
2015-Fundo Municipal de Saúde	0,00	0,00	0,00	0,00	0,00	0,00	78.155,42
2015-Secretaria de Finanças	0,00	0,00	0,00	0,00	0,00	0,00	13.848,34
2015-Secretaria de Meio Ambiente e Rec.	0,00	0,00	0,00	0,00	0,00	0,00	66.161,21
2015-Secretaria de Juventude e Esportes	0,00	0,00	0,00	0,00	0,00	0,00	399,50
2015-Secretaria de Infra-Estrutura e Obr	0,00	0,00	0,00	0,00	0,00	0,00	0,01
							2.625,05

f V 449. 6



RREO - ANEXO 7 (LRF, Art. 53, inciso V)

R\$ 1,00

PODER / ÓRGÃO	RESTOS A PAGAR NÃO PROCESSADOS									
	INSCRITOS		LIQUIDADOS (h)	PAGOS (i)	CANCELADOS (j)	SALDO (k) = (f+g)-(i+j)	SALDO TOTAL (l) = (e)+(k)			
	EM EXERCÍCIOS ANTERIORES (f)	EN 31 DE DEZ. EXERC. ANTERIOR (g)								
2015-Secretaria de Cultura e Turismo	0,00	0,00	0,00	0,00	0,00	0,00	4.106,33			
2015-Secretaria de Desenvolvimento Agrár	0,00	0,00	0,00	0,00	0,00	0,00	129,76			
2016-Procuradoria Geral do Município	0,00	0,00	0,00	0,00	0,00	0,00	926,71			
2016-Secretaria de Administração	0,00	0,00	0,00	0,00	0,00	0,00	5.476,38			
2016-Fundo Mun. de Assistência Social -	0,00	0,00	0,00	0,00	0,00	0,00	16.873,28			
2016-Fundo Municipal de Educação - Fme	0,00	0,00	0,00	0,00	0,00	0,00	107.512,75			
2016-FUNDEB - Fundo Manut. Educação Basi	0,00	0,00	0,00	0,00	0,00	0,00	10.613,36			
2016-Fundo Municipal de Saúde	0,00	0,00	0,00	0,00	0,00	0,00	465.386,94			
2016-Secretaria de Finanças	0,00	0,00	0,00	0,00	0,00	0,00	1.083,00			
2016-Secretaria de Meio Ambiente e Rec.	0,00	0,00	0,00	0,00	0,00	0,00	3.796,00			
2016-Secretaria de Juventude e Esportes	0,00	0,00	0,00	0,00	0,00	0,00	39.099,61			
2016-Secretaria de Infra-Estrutura e Obr	0,00	0,00	0,00	0,00	0,00	0,00	35.116,60			
2016-Secretaria de Cultura e Turismo	0,00	0,00	0,00	0,00	0,00	0,00	29.434,61			
2017-Secretaria de Governo	0,00	14.854,20	14.854,20	0,00	0,00	0,00	3.597,06			
2017-Procuradoria Geral do Município	0,00	0,06	0,00	0,00	0,00	0,00	1.662,43			
2017-Secretaria de Administração	0,00	19.825,68	11.531,39	11.287,39	0,00	8.538,29	32.824,23			
2017-Controladoria Geral do Município	0,00	0,00	0,00	0,00	0,00	0,00	0,00			
2017-Fundo Mun. de Assistência Social -	0,00	95.655,03	70.556,11	70.556,11	0,00	25.098,92	49.577,40			
2017-Secretaria do Trabalho e Desenv. So	0,00	10.000,00	0,00	0,00	0,00	10.000,00	16.933,56			
2017-Fundo Municipal de Educação - Fme	0,00	129.202,48	123.822,58	123.822,58	0,00	5.379,90	109.448,43			
2017-FUNDEB - Fundo Manut. Educação Basi	0,00	46.768,19	37.458,19	37.458,19	0,00	9.310,00	47.697,26			
2017-Fundo Municipal de Saúde	0,00	571.599,52	547.934,92	540.982,76	0,00	30.616,76	579.984,31			
2017-Secretaria de Finanças	0,00	28.203,72	25.368,40	24.568,40	0,00	3.635,32	36.468,59			
2017-Secretaria de Desenvolvimento Econo	0,00	0,00	0,00	0,00	0,00	0,00	218,00			
2017-Secretaria de Meio Ambiente e Rec.	0,00	1.097,37	749,11	749,11	0,00	348,26	5.377,32			
2017-Secretaria de Juventude e Esportes	0,00	1.680,00	0,00	0,00	0,00	1.680,00	3.648,00			
2017-Secretaria de Infra-Estrutura e Obr	0,00	385.306,73	378.993,06	347.684,70	0,00	37.622,03	68.025,89			
2017-Secretaria de Cultura e Turismo	0,00	442,05	442,05	442,05	0,00	0,00	28.550,67			
2017-Secretaria de Desenvolvimento Agrár	0,00	130.083,24	5.303,39	5.303,39	0,00	124.779,85	144.817,12			

*[Handwritten signature]*

RREO - ANEXO 7 (LRF, Art. 53, inciso V)

R\$ 1,00

PODER / ÓRGÃO	RESTOS A PAGAR NÃO PROCESSADOS									
	INSCRITOS		LIQUIDADOS (h)	PAGOS (i)	CANCELADOS (j)	SALDO (k) = (f+g)-(i+j)	SALDO TOTAL (l) = (e)+(k)			
	EM EXERCÍCIOS ANTERIORES (f)	EM 31 DE DEZ. EXERC. ANTERIOR (g)								
Legislativo 2017-Câmara Municipal	0,00	31.651,01	0,00	0,00	0,00	31.651,01	78.044,78			
Judiciário	0,00	0,00	0,00	0,00	0,00	0,00	0,00			
Ministério Público	0,00	0,00	0,00	0,00	0,00	0,00	0,00			
RESTOS A PAGAR (INTRA-ORÇAMENTÁRIO (II))	0,00	0,00	0,00	0,00	0,00	0,00	0,00			
TOTAL (III)=(I)+(II)	0,00	1.466.369,28	1.217.013,40	1.177.708,88	0,00	288.660,40	3.018.403,28			

*A V 449*

RREO - ANEXO 7 (LRF, Art 53, inciso V)

R\$ 1,00

PODER / ÓRGÃO	RESTOS A PAGAR PROCESSADOS E NÃO PROCESSADOS LIQUIDADOS EM EXERCÍCIOS ANTERIORES					SALDO (e) = (a+b)-(c+d)
	INSCRITOS		PAGOS (c)	CANCELADOS (d)		
	EM EXERCÍCIOS ANTERIORES (a)	EM 31 DE DEZ. EXERC. ANTERIOR (b)				
RESTOS A PAGAR (INTRA-ORÇAMENTÁRIO (II))	0,00	0,00	0,00	0,00	0,00	0,00

*Handwritten signature and initials*

RREO - ANEXO 7 (LRF, Art 53, inciso V)





R\$ 1,00

PODER / ÓRGÃO	RESTOS A PAGAR NÃO PROCESSADOS							SALDO TOTAL (l) = (e)+(k)
	INSCRITOS		LIQUIDADOS (h)	PAGOS (i)	CANCELADOS (j)	SALDO (k) = (f+g)-(i+j)		
	EM EXERCÍCIOS ANTERIORES (f)	EM 31 DE DEZ. EXERC. ANTERIOR (g)						
RESTOS A PAGAR (INTRA-ORÇAMENTÁRIO (II))	0,00	0,00	0,00	0,00	0,00	0,00	0,00	

FONTE: SISTEMA: Aspec Informática - UNIDADE RESPONSÁVEL: Prefeitura Municipal de Barbálla - DATA DA EMISSÃO: 28/03/2018 - HORA DA EMISSÃO: 10:06:47

NOTAS: - Os movimentos de 'liquidação de restos a pagar', 'anulação de liquidação de restos a pagar', 'anulação de pagamento' e 'reinscrição' não possuem colunas específicas neste modelo do STN, tendo sido alocados na coluna mais semelhante.

- Mesmo que o balanço de 2018 esteja encerrado, neste relatório não constam os restos a pagar inscritos em 2018

	ARGÊNIO SAMPAIO NETO PREFEITO MUNICIPAL
	CONTAP - CONSULTORIA E SERVIÇOS ADMINIS CONTADOR CRC Nº 637
	JOSE TADEU FILGUEIRAS MACEDO SECRETÁRIO DE FINANÇAS
	CIRO ROCHA PAZ CONTROLADOR GERAL

RREO - ANEXO 8 (LOB, Art.72)

R\$ 1,00

RECEITAS DO ENSINO

	PREVISÃO INICIAL	PREVISÃO ATUALIZADA (a)	RECEITAS REALIZADAS	
			ATÉ O BIMESTRE (b)	% (c) = (b/a)x100
<b>RECEITA RESULTANTE DE IMPOSTOS (caput do art. 212 da Constituição)</b>				
<b>1 - RECEITAS DE IMPOSTOS</b>	5.483.790,00	5.483.790,00	1.180.886,21	21,53
1.1 - Receita resultante do imposto sobre a propriedade predial e territorial urban	185.500,00	185.500,00	38.227,55	20,61
1.1.1 - IPTU	54.500,00	54.500,00	14.901,39	27,34
1.1.2 - Multas, Juros de Mora, Dívidas Ativa e Outros Encargos do IPTU	131.000,00	131.000,00	23.326,16	17,81
1.2 - Receita resultante do imposto sobre transmissão "inter vivos" - ITBI	638.830,00	638.830,00	98.204,69	15,37
1.2.1 - ITBI	637.650,00	637.650,00	98.204,69	15,40
1.2.2 - Multas, Juros de Mora, Dívidas Ativa e Outros Encargos do ITBI	1.180,00	1.180,00	0,00	0,00
1.3 - Receita resultante do imposto sobre serviços de qualquer natureza - ISS	3.336.200,00	3.336.200,00	993.479,34	29,78
1.3.1 - ISS	3.270.000,00	3.270.000,00	988.092,73	30,22
1.3.2 - Multa, juros de mora, atualização monetária e outros encargos da dívida ativa do ISS	66.200,00	66.200,00	5.386,61	8,14
1.4 - Receita resultante do imposto de renda retido na fonte - IRRF	1.323.260,00	1.323.260,00	50.974,63	3,85
1.5 - Receita resultante do imposto territorial rural - ITR	0,00	0,00	0,00	0,00
1.5.1 - ITR	0,00	0,00	0,00	0,00
1.5.2 - Multa, juros de mora, atualização monetária e outros encargos da dívida ativa do ITR	0,00	0,00	0,00	0,00
<b>2 - RECEITA DE TRANSFERÊNCIAS CONSTITUCIONAIS E LEGAIS</b>	78.885.446,50	78.885.446,50	13.225.912,41	16,77
2.1 - Cota parte do FPN	37.690.696,25	37.690.696,25	6.114.185,28	16,22
2.1.1 - Parcela referente à CF, art. 159, I, alínea b	35.160.696,25	35.160.696,25	6.114.185,28	17,39
2.2 - Cota parte do ICMS	0,00	0,00	0,00	0,00
2.3 - ICMS - desoneração - L.C. 87/1996	37.696.543,25	37.696.543,25	6.114.534,85	16,22
2.4 - Cota parte IPI - Exportação	54.500,00	54.500,00	14.320,57	26,28
2.5 - Cota parte ITR	5.847,00	5.847,00	349,57	5,98
2.6 - Cota parte IPVA	3.437.860,00	3.437.860,00	982.522,4	28,58
2.7 - Cota parte IOF-ouro	0,00	0,00	0,00	0,00
<b>3 - TOTAL DA RECEITA DE IMPOSTOS (1 + 2)</b>	<b>84.369.236,50</b>	<b>84.369.236,50</b>	<b>14.406.798,62</b>	<b>17,08</b>

RECEITAS REALIZADAS

PREVISÃO

44.0

PREVISÃO

RECEITAS REALIZADAS

RECEITAS ADICIONAIS PARA FINANCIAMENTO DO ENSINO		INICIAL	ATUALIZADA (a)	ATÉ O BIMESTRE (b)	% (c) = (b/a)x100
<b>4 - RECEITAS DE APLICAÇÃO FINANCEIRA DE OUTROS RECURSOS DE IMPOSTOS VINCULADOS AO ENSINO</b>					
5 - RECEITAS DE TRANSFERÊNCIAS DO FNDE		36.580,00	36.580,00	0,00	0,00
5.1 - Transferências do salário-educação		6.398.898,00	6.398.898,00	797.648,91	12,47
5.2 - Transferências diretas - PDDE		1.628.460,00	1.628.460,00	396.062,62	24,32
5.3 - Transferências diretas - PNAE		10.000,00	10.000,00	0,00	0,00
5.4 - Transferências diretas - PNATE		1.001.400,00	1.001.400,00	0,00	0,00
5.5 - Outras transferências do FNDE		350.000,00	350.000,00	1.364,94	0,39
5.6 - Aplicação financeira dos recursos do FNDE		3.309.038,00	3.309.038,00	397.427,56	12,01
6 - RECEITAS DE TRANSFERÊNCIAS DE CONVÊNIO		100.000,00	100.000,00	2.793,79	2,79
6.1 - Transferências de convênios		728.400,00	728.400,00	1.163,41	0,16
6.2 - Aplicação financeira dos recursos de convênios		688.400,00	688.400,00	0,00	0,00
7 - RECEITA DE OPERAÇÕES DE CRÉDITO		40.000,00	40.000,00	1.163,41	2,91
8 - OUTRAS RECEITAS PARA FINANCIAMENTO DO ENSINO		0,00	0,00	0,00	0,00
		0,00	0,00	0,00	0,00
<b>9 - TOTAL DAS RECEITAS ADICIONAIS PARA FINANCIAMENTO DO ENSINO (4+5+6+7+8)</b>		<b>7.163.878,00</b>	<b>7.163.878,00</b>	<b>798.812,32</b>	<b>11,15</b>
<b>FUNDEB</b>					
RECEITAS DO FUNDEB		PREVISÃO INICIAL	PREVISÃO ATUALIZADA (a)	RECEITAS REALIZADAS ATÉ O BIMESTRE (b)	% (c) = (b/a)x100
<b>10 - RECEITAS DESTINADAS AO FUNDEB</b>					
10.1 - Cota-parte FPM destinado ao Fundeb (20% de 2.1.1)		3.722.429,40	3.722.429,40	806.213,87	21,66
10.2 - Cota-parte ICMS destinado ao Fundeb (20% de 2.2)		0,00	0,00	0,00	0,00
10.3 - Cota-parte ICMS-desonerção destinado ao Fundeb (20% de 2.3)		3.012.760,00	3.012.760,00	605.225,87	20,09
10.4 - Cota-parte IPT destinado ao Fundeb (20% de 2.4)		10.028,00	10.028,00	1.549,56	15,45
10.5 - Cota-parte ITR destinado ao Fundeb (20% de (1.5 - 1.5.5) + 2.5))		10.900,00	10.900,00	2.864,12	26,28
10.6 - Cota-parte IPVA destinado ao Fundeb (20% de 2.6)		1.169,40	1.169,40	69,69	5,98
<b>11 - RECEITAS RECEBIDAS DO FUNDEB</b>		<b>687.572,00</b>	<b>687.572,00</b>	<b>196.504,43</b>	<b>28,58</b>
11.1 - Transferência de recursos do Fundeb		36.488.840,00	36.488.840,00	7.407.655,61	20,30
11.2 - Complementação da União ao Fundeb		27.308.860,00	27.308.860,00	5.625.102,85	20,60
11.3 - Receita de aplicação financeira dos recursos do Fundeb		9.179.980,00	9.179.980,00	1.776.710,98	19,35
		0,00	0,00	5.841,78	0,00

*[Handwritten signature]*

12 - RESULTADO LÍQUIDO DAS TRANSFERÊNCIAS DO FUNDEB (11.1 - 10) | 23.586.430,60 | 23.586.430,60 | 4.818.888,98 | 20,43

[SE RESULTADO LÍQUIDO DA TRANSFERÊNCIA (12)>0] = ACRÉSCIMO RESULTANTE DAS TRANSFERÊNCIAS DO FUNDEB  
 [SE RESULTADO LÍQUIDO DA TRANSFERÊNCIA (12)<0] = DECRÉSCIMO RESULTANTE DAS TRANSFERÊNCIAS DO FUNDEB

DESPESAS DO FUNDEB	DOTAÇÃO INICIAL	DOTAÇÃO ATUALIZADA (e)	DESPESAS EMPENHADAS		DESPESAS LIQUIDADAS	
			ATÉ O BIMESTRE (e)	% (f)=(e/d)x100	ATÉ O BIMESTRE (g)	% (h)=(g/d)x100
13-PAGAMENTO DOS PROFISSIONAIS DO MAGISTÉRIO	21.975.054,00	35.549.298,97	16.365.000,00	46,03	8.123.744,43	22,85
13.1 - Com educação infantil	3.609.600,00	5.746.000,00	2.655.000,00	46,21	1.087.664,49	18,93
13.2 - Com ensino fundamental	18.365.454,00	29.803.298,97	13.710.000,00	46,00	7.036.079,94	23,61
14-OUTRAS DESPESAS	14.650.036,00	120.791,03	34.411,62	28,49	28.516,82	23,61
14.1 - Com educação infantil	2.406.400,00	0,00	0,00	0,00	0,00	0,00
14.2 - Com ensino fundamental	12.243.636,00	120.791,03	34.411,62	28,49	28.516,82	23,61
15 - Total das despesas do Fundeb	36.625.090,00	35.670.090,00	16.399.411,62	45,98	8.152.261,25	22,85

DEDUÇÕES PARA FINS DO LIMITE DO FUNDEB

	VALOR
16- Restos a pagar inscritos no exercício sem disponibilidade financeira de recursos do Fundeb	0,00
16.1 - FUNDEB 60%	0,00
16.2 - FUNDEB 40%	0,00
17- Despesas custeadas com o 'superavit' financeiro do exercício ante	0,00
17.1 - FUNDEB 60%	0,00
17.2 - FUNDEB 40%	0,00

18- Total das deduções consideradas para fins de limite do Fundeb (16+17)

INDICADORES DO FUNDEB

19- Total das despesas do FUNDEB para fins de limites (15-18)

8.152.261,25

*[Handwritten signature]*

19.1 - Mínimo de 60% do FUNDEB na remuneração do Magistério (13-(16.1+17.1))/((11)x100)%	0,01
19.2 - Máximo de 40% de despesa com MDE, que não remuneração do magistério (14-(16.2+17.2))/((11)x100)%	0,00
19.3 - Máximo de 5% não aplicado no exercício (100-(19.1+19.2))%	99,99

CONTROLE DA UTILIZAÇÃO DE RECURSOS NO EXERCÍCIO SUBSEQUENTE

	VALOR
20-Recurso recebido do Fundeb em 2017 que não foram utilizados	0,00
21-Despesas custeadas com o saldo do item 20 até o 1º trimestre de 2018	0,00

MANUTENÇÃO E DESENVOLVIMENTO DO ENSINO - DESPESAS CUSTEADAS COM A RECEITA RESULTANTE DE IMPOSTOS E RECURSOS DO FUNDEB

DESPESAS COM AÇÕES TÍPICAS DE MDE	DOTAÇÃO INICIAL	DOTAÇÃO ATUALIZADA (c)	DESPESAS EMPENHADAS		DESPESAS LIQUIDADAS	
			ATÉ O BIMESTRE (e)	% (f)=(e/d)x100	ATÉ O BIMESTRE (g)	% (h)=(g/d)x100
22-Educação infantil	6.900.000,00	6.590.000,00	2.657.600,00	40,33	1.089.364,49	16,33
22.1 - Creche	0,00	0,00	0,00	0,00	0,00	0,00
22.1.1 - Despesas custeadas com recursos do FUNDEB	0,00	0,00	0,00	0,00	0,00	0,00
22.1.2 - Despesas custeadas com outros recursos de impostos	0,00	0,00	0,00	0,00	0,00	0,00
22.2 - Pré-escola	6.900.000,00	6.590.000,00	2.657.600,00	40,33	1.089.364,49	16,33
22.2.1 - Despesas custeadas com recursos do FUNDEB	6.016.000,00	5.746.000,00	2.655.000,00	46,21	1.087.664,49	18,83
22.2.2 - Despesas custeadas com outros recursos de impostos	884.000,00	844.000,00	2.600,00	0,31	1.700,00	0,20
23-Ensino fundamental	38.087.606,33	37.839.106,33	16.032.963,45	42,37	7.862.955,00	20,78
23.1 - Despesas custeadas com recursos do Fundeb	30.609.090,00	29.924.090,00	13.744.411,62	45,93	7.064.396,76	23,61
23.2 - Despesas custeadas com outros recursos de impostos	7.478.516,33	7.915.016,33	2.288.551,83	28,91	798.358,24	10,09
24-Ensino médio	100.000,00	100.000,00	0,00	0,00	0,00	0,00
25-Ensino superior	100.000,00	100.000,00	0,00	0,00	0,00	0,00
26-Ensino profissional não integrado ao ensino regular	0,00	0,00	0,00	0,00	0,00	0,00
27-Outras	0,00	0,00	0,00	0,00	0,00	0,00
<b>28 - Total de despesas com ações típicas de MDE (22+23+24+25+26+27)</b>	<b>45.187.606,33</b>	<b>44.629.106,33</b>	<b>18.090.563,45</b>	<b>41,88</b>	<b>8.952.319,49</b>	<b>20,06</b>

DEDUÇÕES CONSIDERADAS PARA FINS DO LIMITE CONSTITUCIONAL

	VALOR
--	-------

*[Handwritten signature and initials]*



29-Resultado líquido das transferências do Fundeb = (12)	4.818.888,98	
30-Despesas custeadas com a complementação do Fundeb no exercício	1.776.710,98	
31-Receita de aplicação financeira dos recursos do Fundeb até o bimestre = (49)	5.841,78	
32-Despesas custeadas com superavit financeiro do exercício anterior do Fundeb	0,00	
33-Despesas custeadas com o superavit financeiro do exercício anterior, de outros recursos de impostos	663.556,43	
34-Restos a pagar inscritos no exercício sem disponibilidade financeira, de recursos de impostos vinculados ao ensino	0,00	
35-Cancelamento no exercício de restos a pagar inscritos com dispon. de recursos de impostos vinculados ao ensino = (45j)	0,00	
36-Total das deduções para fins do limite constitucional(29+30+31+32+33+34+35)	7.264.998,17	
37-Total das despesas para fins de limite ((22 + 23) - 36)	1.687.321,32	
38-Percentual de aplicação em NDE sobre a receita líquida de impostos ((37)/(3) x 100)% - Limite constitucional 25%		11,71

OUTRAS INFORMAÇÕES PARA CONTROLE

OUTRAS DESPESAS CUSTEADAS COM RECEITAS ADICIONAIS PARA FINANCIAMENTO DO ENSINO	DOTAÇÃO INICIAL	DOTAÇÃO ATUALIZADA (d)	DESPESAS EMPENHADAS		DESPESAS LIQUIDADAS	
			ATÉ O BIMESTRE (e)	% (f)=(e/d)x100	ATÉ O BIMESTRE (g)	% (h)=(g/d)x100
39 - Despesas custeadas com a aplicação financeira de outros recursos de impostos vinculados ao ensino	0,00	0,00	0,00	0,00	0,00	0,00
40 - Despesas custeadas com a contribuição social do salário-educação	1.628.460,00	1.628.460,00	48.235,06	100,00	48.235,06	100,00
41 - Despesas custeadas com operações de crédito	0,00	0,00	0,00	0,00	0,00	0,00
42 - Despesas custeadas com outras receitas para financiamento do en	5.535.418,00	5.535.418,00	0,00	0,00	0,00	0,00
43 - Total das outras despesas custeadas com receitas adicionais para financiamento do ensino (39+40+41+42)	7.163.878,00	7.163.878,00	48.235,06	100,00	48.235,06	100,00
44 - Total geral das despesas com educação (44)=(28+43)	47.255.606,33	46.697.106,33	18.738.798,51	40,13	9.000.554,55	19,27

*[Handwritten signature and initials]*

RESTOS A PAGAR INSCRITOS COM DISPONIBILIDADE FINANCEIRA DE RECURSOS DE IMPOSTOS VINCULADOS AO ENSINO	SALDO ATÉ O BIMESTRE	CANCELADO EM 2018 (j)
45 - Restos a pagar de despesas com MDE	1.014.924,11	0,00
45.1 - Executadas com recursos de impostos vinculados ao ensino	485.993,67	0,00
45.2 - Executadas com recursos do FUNDEB	528.930,44	0,00

	CONTROLE DA DISPONIBILIDADE FINANCEIRA		FUNDEB	SALÁRIO EDUCAÇÃO
46-DISPONIBILIDADE FINANCEIRA EM 31 DE DEZEMBRO DE 2017	1.352.343,98			1.005,93
47-(+) INGRESSO DE RECURSOS ATÉ O BIMESTRE	7.401.813,83			396.062,62
48-(-) PAGAMENTOS EFETUADOS ATÉ O BIMESTRE	0,00			0,00
48.1-(-) Orçamento do exercício	7.271.996,61			154.379,49
48.2-(-) Restos a pagar	0,00			0,00
49-(+) RECEITA DE APLICAÇÃO FINANCEIRA DOS RECURSOS ATÉ O BIMESTRE	5.841,78			0,00
50-(=)DISPONIBILIDADE FINANCEIRA ATÉ O BIMESTRE	1.488.002,98			242.689,06
51-(+) AJUSTES	0,00			0,00
51.1 - Retenções	0,00			0,00
51.2 - Conciliação bancária	0,00			0,00
52-(=)SALDO FINANCEIRO CONCILIADO	0,00			0,00





FONTE: SISTEMA: Aspec Informática - UNIDADE RESPONSÁVEL: Prefeitura Municipal de Barbalha - DATA DA EMISSÃO: 28/03/2018 - HORA DA EMISSÃO: 10:09:23

Notas: Limites mínimos anuais a serem cumpridos no encerramento do exercício Art. 21, Inciso 2º, Lei 11.494/2007; Até 5% dos recursos recebidos a conta dos fundos, inclusive relativos à complementação da união recebidos nos termos do Inciso 1º do art. 6º desta Lei, poderão ser utilizados no 1º trimestre do exercício imediatamente subsequente, mediante abertura de crédito adicional. Caput do Artigo 212 da CF/1988. Os valores referentes à parcela dos restos a pagar inscritos em disponibilidade financeira vinculada à educação deverão ser informadas somente no RREO do último bimestre do exercício.

Limites mínimos anuais a serem cumpridos no encerramento do exercício, no âmbito atuação prioritária, conforme LDB, art. 11, V. Nos cinco primeiros bimestres do exercício o acompanhamento poderá ser feito com base na despesa empenhada ou na despesa liquidada. No último bimestre do exercício, o valor deverá corresponder ao total da despesa empenhada. Essa coluna poderá ser apresentada somente no último bimestre.

Handwritten signature and initials, likely of the responsible official, located at the bottom right of the page.

RELATÓRIO RESUMIDO DA EXECUÇÃO ORÇAMENTÁRIA  
DEMONSTR. DAS RECEITAS E DESPESAS  
COM MANUTENÇÃO E DESENV. DO ENSINO - MDE  
ORÇAMENTOS FISCAL E DA SEGURIDADE SOCIAL  
1º bimestre de 2018 (Janeiro a Fevereiro)

 ARGEMIRO SAMPAIO NETO PREFEITO MUNICIPAL	 COMPAP - CONSULTORIA E SERVIÇOS ADMINS CONTADOR CRC Nº 637
 JOSE TADEU FILGUEIRAS MACEDO SECRETARIO DE FINANÇAS	 CIRO ROCHA PAZ CONTROLADOR GERAL

RREO - ANEXO 12 (LC 141/2012, art.35)

R\$ 1,00

RECEITAS PARA APURAÇÃO DA APLICAÇÃO EM AÇÕES E SERVIÇOS PÚBLICOS DE SAÚDE	PREVISÃO INICIAL	PREVISÃO ATUALIZADA (a)	RECEITAS REALIZADAS	
			ATÉ O BIMESTRE (b)	% (b/a)x100
RECEITAS DE IMPOSTOS LÍQUIDA (I)	5.483.790,00	5.483.790,00	1.180.886,21	21,53
Imposto Predial e Territorial Urbano - IPTU	54.500,00	54.500,00	14.901,39	27,34
Imposto Sobre Transmissão de Bens Intervivos - ITBI	637.650,00	637.650,00	98.704,69	15,40
Imposto Sobre Serviços de Qualquer Natureza - ISS	3.270.000,00	3.270.000,00	988.092,73	30,22
Imposto de Renda retido na Fonte - IRRF	1.323.260,00	1.323.260,00	50.974,63	3,85
Imposto Territorial Rural - ITR	0,00	0,00	0,00	0,00
Multas, Juros de Mora e Outros Encargos de Impostos	2.180,00	2.180,00	0,00	0,00
Dívida Ativa de Impostos	196.200,00	196.200,00	28.712,77	14,63
Multas, Juros de Mora e Outros Encargos da Dívida Ativa	0,00	0,00	0,00	0,00
RECEITAS DE TRANSFERÊNCIAS CONSTITUCIONAIS E LEGAIS (II)	56.248.343,25	56.248.343,25	10.130.934,18	18,01
Cota Parte FPM	37.690.696,25	37.690.696,25	6.114.185,28	16,22
Cota Parte ITR	5.847,00	5.847,00	349,57	5,98
Cota Parte IPVA	3.437.860,00	3.437.860,00	982.522,14	28,58
Cota Parte ICMS	15.063.800,00	15.063.800,00	3.026.129,33	20,09
Cota Parte IPI - Exportação	0,00	0,00	0,00	0,00
Compensações Financeiras Provenientes de Impostos e Transferências Constitucionais	50.140,00	50.140,00	7.747,86	15,45
Desoneração ICMS LC 87/97	50.140,00	50.140,00	7.747,86	15,45
Outras	0,00	0,00	0,00	0,00
<b>TOTAL DE RECEITAS PARA APURAÇÃO DA APLICAÇÃO EM AÇÕES E SERVIÇOS PÚBLICOS DE SAÚDE(III) = I+II</b>	<b>61.732.133,25</b>	<b>61.732.133,25</b>	<b>11.311.820,39</b>	<b>18,32</b>

RECEITAS ADICIONAIS PARA FINANCIAMENTO DA SAÚDE	PREVISÃO INICIAL	PREVISÃO ATUALIZADA (c)	RECEITAS REALIZADAS	
			ATÉ O BIMESTRE (d)	% (d/c)*100
TRANSFERÊNCIAS DE RECURSOS DO SISTEMA ÚNICO DE SAÚDE - SUS	83.839.271,40	83.839.271,40	13.666.090,53	16,30
Provenientes da União	67.893.271,40	67.893.271,40	13.635.621,64	20,08
Provenientes do Estado	15.696.000,00	15.696.000,00	0,00	0,00
Provenientes de Outros Municípios	0,00	0,00	0,00	0,00
Outras Receitas do SUS	250.000,00	250.000,00	30.468,89	12,19
TRANSFERÊNCIAS VOLUNTÁRIAS	986.500,00	986.500,00	1.202.052,47	121,85

*f d*  
*447.6*

RECEITAS DE OPERAÇÕES DE CRÉDITO VINCULADAS À SAÚDE	1.399.737,00	1.399.737,00	0,00	0,00
OUTRAS RECEITAS PARA FINANCIAMENTO DA SAÚDE	0,00	0,00	0,00	0,00
<b>TOTAL DE RECEITAS ADICIONAIS PARA FINANCIAMENTO DA SAÚDE</b>	<b>86.225.508,40</b>	<b>86.225.508,40</b>	<b>14.888.143,00</b>	<b>17,24</b>

DESPESAS COM SAÚDE (por grupo de natureza de despesa)	DOTAÇÃO INICIAL	DOTAÇÃO ATUALIZADA (e)	DESPESAS EMPENHADAS		DESPESAS LIQUIDADAS	
			ATÉ O BIMESTRE (f)	(f/e) x 100	ATÉ O BIMESTRE (g)	(g/e) x 100
DESPESAS CORRENTES	90.780.931,40	92.207.231,40	24.791.400,69	26,89	17.495.181,43	18,97
Pessoal e Encargos Sociais	21.819.948,00	22.949.948,00	5.585.283,51	24,34	3.445.137,28	15,01
Juros e Encargos da Dívida	0,00	0,00	0,00	0,00	0,00	0,00
Outras Despesas Correntes	68.960.983,40	69.257.283,40	19.206.117,18	27,73	14.050.064,15	20,29
DESPESAS DE CAPITAL	5.703.899,79	3.917.899,79	5.632,00	0,14	0,00	0,00
Investimentos	5.603.899,79	3.817.899,79	5.632,00	0,15	0,00	0,00
Inversões Financeiras	0,00	0,00	0,00	0,00	0,00	0,00
Amortização de Dívidas	100.000,00	100.000,00	0,00	0,00	0,00	0,00
<b>TOTAL DAS DESPESAS COM SAÚDE (IV)</b>	<b>96.484.831,19</b>	<b>96.125.131,19</b>	<b>24.797.032,69</b>	<b>25,80</b>	<b>17.495.181,43</b>	<b>18,20</b>

DESPESAS COM SAÚDE NÃO COMPUTADAS PARA FINS DE APURAÇÃO DO PERCENTUAL MÍNIMO	DOTAÇÃO INICIAL	DOTAÇÃO ATUALIZADA	DESPESAS EMPENHADAS		DESPESAS LIQUIDADAS	
			ATÉ O BIMESTRE (h)	(h/IVF) x 100	ATÉ O BIMESTRE (i)	(i/IVg) x 100
DESPESAS COM INATIVOS E PENSIONISTAS	0,00	0,00	0,00	0,00	0,00	0,00
DESPESAS COM ASSISTÊNCIA À SAÚDE QUE NÃO ATENDE AO PRINCÍPIO DE ACESSO UNIVERSAL	0,00	0,00	0,00	0,00	0,00	0,00
DESPESAS CUSTEADAS COM OUTROS RECURSOS	83.839.271,40	83.839.271,40	13.666.090,53	55,11	13.666.090,53	78,11
Recursos de Transferências do Sistema Único de Saúde - SUS	83.839.271,40	83.839.271,40	13.666.090,53	55,11	13.666.090,53	78,11
Recursos de operações de crédito	0,00	0,00	0,00	0,00	0,00	0,00
Outros Recursos	0,00	0,00	0,00	0,00	0,00	0,00
OUTRAS AÇÕES E SERVIÇOS NÃO COMPUTADOS	56.250,00	4.081,73	4.081,73	0,00	4.081,73	0,00
RESTOS A PAGAR NÃO PROCESSADOS INSCRITOS INDEVIDAMENTE NO EXERCÍCIO SEM DISPONIBILIDADE FINANCEIRA	-	-	0,00	-	0,00	-
DESPESAS CUSTEADAS COM DISPONIBILIDADE DE CAIXA VINCULADA AOS RESTOS A PAGAR CANCELADOS	0,00	0,00	0,00	0,00	0,00	0,00

*[Handwritten signature]*

DESPESAS CUSTEADAS COM RECURSOS VINCULADOS A PARCELA DO PERCENTUAL MÍNIMO QUE NÃO FOI APLICADA EM AÇÕES E SERVIÇOS DE EM EXERCÍCIOS ANTERIORES	0,00	0,00	0,00	0,00	0,00	0,00
TOTAL DAS DESPESAS COM NÃO COMPUTADAS (V)	83.895.521,40	83.843.353,13	13.670.172,26	16,30	13.670.172,26	16,30
TOTAL DAS DESPESAS COM AÇÕES E SERVIÇOS PÚBLICOS DE SAÚDE (VI)=(IV-V)	12.589.309,79	12.281.778,06	11.126.860,43	90,60	3.825.009,17	31,14

PERCENTUAL DE APLICAÇÃO EM AÇÕES E SERVIÇOS PÚBLICOS DE SAÚDE SOBRE A RECEITAS DE IMPOSTOS LÍQ. E TRANSF. CONSTITUC. E LEGAIS - (VIIIX)=(VI(h ou i)/IIIB)\*100 - LIMITE CONSTITUCIONAL 15%  
 VALOR REFERENTE A DIFERENÇA ENTRE O VALOR EXECUTADO E O LIMITE MÍNIMO CONSTITUCIONAL (VI(h ou i) - (I5XIIIb)/100)

33,81  
 2.128.236,11

EXECUÇÃO DE RESTOS A PAGAR NÃO PROCESSADOS COM DISPONIBILIDADE DE CAIXA	INSCRITOS	CANCELADOS/ PRESCRITOS	PAGOS	A PAGAR	PARCELA CONSIDERADA NO LIMITE
Inscritos em 2017	0,00	0,00	0,00	0,00	0,00
Inscritos em 2016	0,00	0,00	0,00	0,00	0,00
Inscritos em 2015	0,00	0,00	0,00	0,00	0,00
Inscritos em 2014	0,00	0,00	0,00	0,00	0,00
Inscritos em exercícios anteriores a 2014	0,00	0,00	0,00	0,00	0,00
TOTAL (VIII)	0,00	0,00	0,00	0,00	0,00

CONTROLE DE RESTOS A PAGAR CANCELADOS OU PRESCRITOS PARA FINS DE APLICAÇÃO DA DISPONIBILIDADE DE CAIXA CONFORME ART 24, PAR 1º, 2º	RESTOS A PAGAR CANCELADOS OU PRESCRITOS	
	SALDO INICIAL	SALDO FINAL (NÃO APLICADO)
Restos a pagar cancelados ou prescritos em 2018	0,00	0,00
Restos a pagar cancelados ou prescritos em 2017	0,00	0,00
Restos a pagar cancelados ou prescritos em 2016	0,00	0,00
Restos a pagar cancelados ou prescritos em 2015	0,00	0,00
Restos a pagar cancelados ou prescritos em exercícios anteriores a 2014	0,00	0,00
Total	0,00	0,00

Handwritten signature and initials.

	LINITE NÃO CUMPRIDO				DESPESAS LIQUIDADAS			
	SALDO INICIAL	DESPESAS CUSTEADAS NO EXERC. DE REFERENCIA	SALDO FINAL (NÃO APLICADO)	ATÉ O BIMESTRE (I)	DESPESAS EMPENHADAS (% (I/total I)x100)	ATÉ O BIMESTRE (m)	%	(m/total m)x100
CONTROLE DO VALOR REFERENTE AO PERCENTUAL MÍNIMO NÃO CUMPRIDO EM EXERCÍCIOS ANTERIORES PARA FINS DE APLICAÇÃO DOS RECURSOS VINCULADOS CONFORME ARTS 25 E 26								
Restos a pagar cancelados ou prescritos em 2018	0,00	0,00	0,00	0,00				0,00
Restos a pagar cancelados ou prescritos em 2017	0,00	0,00	0,00	0,00				0,00
Restos a pagar cancelados ou prescritos em 2016	0,00	0,00	0,00	0,00				0,00
Restos a pagar cancelados ou prescritos em 2015	0,00	0,00	0,00	0,00				0,00
Restos a pagar cancelados ou prescritos em exercícios anteriores a 2014	0,00	0,00	0,00	0,00				0,00
Total	0,00	0,00	0,00	0,00				0,00
<b>DESPESAS COM SAÚDE (por subfunção )</b>								
Atenção básica	29.529.199,79	27.916.299,79	27.916.299,79	2.096.578,88	8,45	1.196.220,27	6,84	
Assistência hospitalar e ambulatorial	55.784.031,40	56.864.031,40	56.864.031,40	18.375.933,20	74,11	13.871.720,15	79,29	
Suporte profilático e terapêutico	491.600,00	491.600,00	491.600,00	43.663,54	0,18	47.163,54	0,24	
Vigilância sanitária	1.800.000,00	1.800.000,00	1.800.000,00	642.700,00	2,59	195.116,31	1,12	
Vigilância epidemiológica	390.000,00	390.000,00	390.000,00	0,00	0,00	0,00	0,00	
Alimentação e nutrição	0,00	0,00	0,00	0,00	0,00	0,00	0,00	
Outras subfunções	8.490.000,00	8.663.200,00	8.663.200,00	3.638.157,07	14,67	2.189.961,16	12,52	
<b>TOTAL DE DESPESAS</b>	<b>96.484.831,19</b>	<b>96.125.131,19</b>	<b>96.125.131,19</b>	<b>24.797.032,69</b>	<b>100,00</b>	<b>17.495.181,43</b>	<b>100,00</b>	

FONTE: SISTEMA: Aspec Informática - UNIDADE RESPONSÁVEL: Prefeitura Municipal de Barbalha - DATA DA EMISSÃO: 28/03/2018 - HORA DA EMISSÃO: 10:13:19

*[Handwritten signature]*

RELATÓRIO RESUMIDO DA EXECUÇÃO ORÇAMENTÁRIA  
DEMONSTRATIVO DAS RECEITAS DE IMPOSTOS E  
DAS DESPESAS PROPRIAS COM SAÚDE  
ORÇAMENTOS FISCAL E DA SEGURIDADE SOCIAL  
1º bimestre de 2018 (Janeiro a Fevereiro)

ARGENTINO ZANPALO NETO  
PREFEITO MUNICIPAL

COMPAP - CONSULTORIA E SERVIÇOS ADMNIS  
CONTADOR CRC Nº 637

JOSE TADEU FILGUEIRAS MACEDO  
SECRETARIO DE FINANÇAS

CIRO ROCHA PAZ  
CONTROLADOR GERAL



RREO - Anexo 13 (Lei no. 11.079 de 30.12.2004, arts 22,25 e 28 )

R\$ 1,00


IMPACTOS DAS CONTRATAÇÕES DE PPP	SALDO TOTAL EM 31 DE DEZEMBRO DO EXERCÍCIO ANTERIOR	REGISTROS EFETUADOS EM 2018																		
		No bimestre		Até o bimestre		<2021>		<2022>		<2023>		<2024>		<2025>		<2026>		<2027>		
<b>TOTAL DE ATIVOS</b>																				
<b>ATIVOS constituídos pela SPE</b>																				
<b>TOTAL DE PASSIVOS</b>																				
Obrigações decorrentes de ativos constituídos pela SPE																				
Provisões de PPP																				
Outros passivos																				
<b>ATOS POTENCIAIS PASSIVOS</b>																				
Obrigações contratuais																				
Riscos não provisionados																				
Garantias concedidas																				
Outros Passivos Contingentes																				
<b>DESPESAS DE PPP</b>																				
Do ente federado, exceto (A) - (I)																				
Das estatais não-dependentes (A)																				
<b>TOTAL DAS DESPESAS</b>																				
<b>PPP A CONTRATAR (II)</b>																				
<b>RECEITA CORRENTE LÍQUIDA(RCL)(III)</b>	232.965.590,68	231.368.535,61																		
<b>TOTAL DAS DESPESAS CONSIDERADAS PARA O LIMITE (IV=I+II)</b>																				
<b>TOTAL DAS DESPESAS/RCL(V)=IV/III</b>	0,00	0,00																		

Nota:

*[Handwritten signature]*

FONTE: SISTEMA: Aspec Informática - UNIDADE RESPONSÁVEL: Prefeitura Municipal de Barbalha - DATA DA EMISSÃO: 20/03/2018 - HORA DA EMISSÃO: 10:16:41

  
ARGEMIRO ZAMPATO NETO  
PREFEITO MUNICIPAL

  
CONTAP CONSULTORIA E SERVIÇOS ADMINIS  
CONTADOR CRC Nº 637

  
JOSE TADEU FILGUEIRAS MACEDO  
SECRETARIO DE FINANÇAS

  
CINO ROCHA PAZ  
CONTROLADOR GERAL

RAF, Art 48, Anexo XIV

R\$ 1,00

BALANÇO ORÇAMENTÁRIO	Até o Bimestre
<b>RECEITAS</b>	
Previsão Inicial da Receita	187.266.380,00
Previsão Atualizada da Receita	187.266.380,00
Receitas Realizadas	33.621.433,53
Deficit Orçamentário	0,00
Saldos de Exercícios Anteriores (Utilizados para créditos Adicionais)	0,00
<b>DESPESAS</b>	
Dotação Inicial	187.266.380,00
Créditos Adicionais	45.000,00
Dotação Atualizada	187.311.380,00
Despesas Empenhadas	57.109.195,41
Despesas Liquidadas	32.352.761,69
Despesas Pagas	28.402.115,56
Superavit Orçamentário	1.268.673,84
<b>DESPESAS POR FUNÇÃO/SUBFUNÇÃO</b>	<b>Até o Bimestre</b>
Despesas Empenhadas	57.109.195,41
Despesas Liquidadas	32.352.761,69
<b>RECEITA CORRENTE LÍQUIDA - RCL</b>	<b>Até o Bimestre</b>
Receita Corrente Líquida	231.368.535,61
<b>RECEITAS E DESPESAS DOS REGIMES DE PREVIDÊNCIA</b>	<b>Até o Bimestre</b>
Regime Geral de Previdência Social	
Receitas Previdenciárias Realizadas (I)	
Despesas Previdenciárias Liquidadas (II)	
Resultado Previdenciárias (III) = (I - II)	
Regime Próprio de Previdência dos Servidores	
Receitas Previdenciárias Realizadas (IV)	0,00
Despesas Previdenciárias Liquidadas (V)	0,00
Resultado Previdenciário (VI) = (IV - V)	0,00

*[Handwritten signature]*

RESULTADOS NOMINAL E PRIMÁRIO			
	Meta fixada no AMF da LDO (a)	Resultado apurado até o bimestre (b)	% em relação a meta (b/a)
Resultado Nominal	-3.484.717,08	1.636.633,30	-46,97 %
Resultado Primário	114.219,80	1.482.747,95	1.298,15 %

RESTOS A PAGAR POR PODER E MINISTÉRIO PÚBLICO				
	Inscrição	Cancelamento Até o Bimestre	Pagamento Até o Bimestre	Saldo a Pagar
<b>RESTOS A PAGAR PROCESSADOS</b>				
Poder Executivo	4.298.596,04	0,00	1.615.246,93	2.722.653,63
Poder Legislativo	46.393,77	0,00	0,00	46.393,77
Poder Judiciário	0,00	0,00	0,00	0,00
Ministério Público	0,00	0,00	0,00	0,00
<b>RESTOS A PAGAR NÃO PROCESSADOS</b>				
Poder Executivo	1.434.718,27	0,00	1.177.708,88	217.704,87
Poder Legislativo	31.651,01	0,00	0,00	31.651,01
Poder Judiciário	0,00	0,00	0,00	0,00
Ministério Público	0,00	0,00	0,00	0,00
<b>TOTAL</b>	<b>5.811.359,09</b>	<b>0,00</b>	<b>2.792.955,81</b>	<b>3.018.403,28</b>

	Valor Apurado Até o Bimestre	Limites Constitucionais Anuais	
		% Mínimo a Aplicar no Exercício	% Aplicado Até o Bimestre
<b>DESPESAS COM AÇÕES TÍPICAS DE MANUTENÇÃO E DESENVOLVIMENTO DO ENSINO</b>			
Mínimo Anual de <18%/25%> das receitas de impostos na manutenção e desenvolvimento do Ensino	1.687.321,32	25%	11,71
Mínimo Anual de 60% do FUNDEB na Remuneração do Magistério com Ensino Fundamental e Médio	7.036.079,94	60%	94,98
Mínimo Anual de 60% do FUNDEB na Remuneração do Magistério com Educ. Infantil e Ensino Fundamental	1.087.664,49	60%	14,68
Complementação da União ao FUNDEB	1.776.710,98	R\$4.500.000,00	39,48

*A X 14 6*

PROJEÇÃO ATUARIAL DOS REGIMES DE PREVIDÊNCIA	EXERCÍCIO			35º EXERCÍCIO
	EXERCÍCIO	10º EXERCÍCIO	20º EXERCÍCIO	
Regime Geral de Previdência Social				
Receitas Previdenciárias (I)				
Despesas Previdenciárias (II)				
Resultado Previdenciário (I - II)				
Regime Próprio de Previdência Social dos Servidores Públicos				
Receitas Previdenciárias (IV)	0,00	0,00	0,00	0,00
Despesas Previdenciárias (V)	0,00	0,00	0,00	0,00
Resultado Previdenciário (IV - V)	0,00	0,00	0,00	0,00





DESPESAS COM AÇÕES E SERVIÇOS PÚBLICOS DE SAÚDE	Valor Apurado Até o Bimestre	Limites Constitucionais Anuais	
		% Mínimo a Aplicar no Exercício	% Aplicado Até o Bimestre
Despesas com Ações e Serviço Público de Saúde executadas com recursos de impostos	3.825.009,17	15,00 %	33,81 %

DESPESAS DE CARÁTER CONTINUADO DERIVADAS DE PPP	Valor Apurado no Exercício Corrente
Despesas de Caráter Continuoado Derivadas de PPP	
Total das Despesas / RCL (%)	%

FONTE: SISTEMA: Aspec Informática - UNIDADE RESPONSÁVEL: Prefeitura Municipal de Barbalha - DATA DA EMISSÃO: 28/03/2018 - HORA DA EMISSÃO: 10:23:31

Handwritten signature and initials in blue ink, including a large 'A' and 'F'.

RELATORIO RESUMIDO DA EXECUÇÃO ORÇAMENTÁRIA  
DEMONSTRATIVO SIMPLIFICADO DO REL. RESUMIDO DA EXECUÇÃO ORÇAMENTÁRIA  
ORÇAMENTOS FISCAL E DA SEGURIDADE SOCIAL  
1º bimestre de 2018 (Janeiro a Fevereiro)

 ARGEMIRO SAMPAIO NETO PREFEITO MUNICIPAL	 CONTAP CONSULTORIA E SERVIÇOS ADMINIS CONTADOR, CRC Nº 637
 JOSE TADEU FILGUEIRAS MACEDO SECRETARIO DE FINANÇAS	 CIRO ROCHA PAZ CONTROLADOR GERAL