



ESTADO DO CEARÁ
PREFEITURA MUNICIPAL DE BARBALHA
Rua Princesa Isabel, 187, Centro, Barbalha – Ceará
CNPJ: 06.740.278/0001-81

EDITAL DE PUBLICAÇÃO

O Prefeito do Município de Barbalha, Estado do Ceará, conforme determina a Instrução Normativa nº 03/2000 do TCM/CE (TCE) e de conformidade com a determinação contida na Lei Complementar nº 101, de 04 de maio de 2000 (Lei de Responsabilidade Fiscal), **TORNA PÚBLICO**, nesta data, mediante afixação no rol de entrada da Prefeitura e no site <http://www.barbalha.ce.gov.br> e em demais locais de amplo acesso público, o **RREO – Relatório Resumido da Execução Orçamentária**, acompanhado dos demonstrativos de que tratam os arts. 52 e 53 da LC nº 101/2000, referente ao 6º **BIMESTRE DE 2017 (novembro e dezembro)**.

Governo do Município de Barbalha-CE, 26 de Janeiro de 2018.


Argemiro Sampaio Neto
Prefeito Municipal



ESTADO DO CEARÁ
PREFEITURA MUNICIPAL DE BARBALHA
Rua Princesa Isabel, 187, Centro, Barbalha – Ceará
CNPJ: 06.740.278/0001-81

DECLARAÇÃO

Em cumprimento ao art. 7º da Instrução Normativa do TCM (TCE) nº 03/2000, **DECLARO**, para fins de prova junto a esse Órgão de Controle Externo e sob as penas da Lei, que o Relatório Resumido da Execução Orçamentária do Município de **BARBALHA**, relativo ao 6º (**sexto**) **Bimestre do ano de 2017 (novembro/dezembro)**, foi publicado em **26 de Janeiro de 2018**, contendo os elementos dispostos nos artigos 52 e 53 da Lei Complementar nº 101, de 04/05/2000, conforme **EDITAL DE PUBLICAÇÃO** anexo.

Governo do Município de Barbalha-CE, 26 de Janeiro de 2018.


Argemiro Stampaio Neto
Prefeito Municipal

RREO - ANEXO 1 (LRF, Art 52, inciso I, alínea 'a' e 'b' do inciso II e § 10.)

R\$ 1,00

RECEITAS ORÇAMENTÁRIAS	PREVISÃO INICIAL	PREVISÃO ATUALIZADA (a)	RECEITAS REALIZADAS			SALDO A REALIZAR (a-c)
			NO BIMESTRE (b)	% b/a	ATÉ O BIMESTRE (c)	
RECEITAS (exceto intra-orçamentárias) (I)	171.804.018,28	171.804.018,28	38.492.933,97	22,41	234.147.411,24	136,29
RECEITAS CORRENTES	167.441.691,20	167.441.691,20	38.492.933,97	22,99	232.965.590,68	139,13
RECEITA TRIBUTÁRIA	5.329.000,00	5.329.000,00	4.978.876,46	93,43	13.423.958,70	251,90
Impostos	4.849.000,00	4.849.000,00	4.887.905,97	100,80	12.906.153,24	266,16
Taxas	480.000,00	480.000,00	90.970,49	18,95	517.805,46	107,88
RECEITA DE CONTRIBUIÇÕES	2.300.000,00	2.300.000,00	431.159,62	18,75	2.385.825,99	103,73
Contribuição para o custeio do serviço de iluminação pública	2.300.000,00	2.300.000,00	431.159,62	18,75	2.385.825,99	103,73
RECEITA PATRIMONIAL	1.184.500,00	1.184.500,00	201.488,78	17,01	2.210.964,08	186,66
Receitas imobiliárias	2.500,00	2.500,00	0,00	0,00	0,00	0,00
Receitas de valores mobiliários	1.181.000,00	1.181.000,00	202.004,79	17,10	2.192.477,69	185,65
Outras receitas patrimoniais	1.000,00	1.000,00	-516,01	-51,60	18.486,39	1.848,64
RECEITA DE SERVIÇOS	2.000,00	2.000,00	20.194,32	1.009,72	74.539,32	3.726,97
TRANSFERÊNCIAS CORRENTES	157.558.191,20	157.558.191,20	31.978.180,04	20,30	173.423.063,32	110,07
Transferências intergovernamentais	157.328.391,20	157.328.391,20	31.636.007,63	20,11	172.082.435,34	109,38
Transferências de convênios	229.800,00	229.800,00	342.172,41	148,90	1.340.627,98	583,39
OUTRAS RECEITAS CORRENTES	1.068.000,00	1.068.000,00	883.034,75	82,68	41.447.239,27	3.880,83
Multa e juros de mora	213.000,00	213.000,00	46.339,98	21,76	252.903,06	118,73
Indenizações e restituições	605.000,00	605.000,00	749.543,59	123,89	888.227,56	146,81
Receita da dívida ativa	200.000,00	200.000,00	11.814,01	5,91	97.246,85	48,62
Receitas correntes diversas	50.000,00	50.000,00	75.337,17	150,67	40.208.861,80	0.417,72
RECEITAS DE CAPITAL	4.362.327,08	4.362.327,08	0,00	0,00	1.181.820,56	27,09
OPERAÇÕES DE CRÉDITO	2.082.327,08	2.082.327,08	0,00	0,00	440.451,18	21,15
Operações de crédito internas	2.082.327,08	2.082.327,08	0,00	0,00	440.451,18	21,15
ALIEÇÃO DE BENS	20.000,00	20.000,00	0,00	0,00	0,00	0,00
Alienação de bens móveis	10.000,00	10.000,00	0,00	0,00	0,00	0,00
Alienação de bens imóveis	10.000,00	10.000,00	0,00	0,00	0,00	0,00
TRANSFERÊNCIAS DE CAPITAL	2.260.000,00	2.260.000,00	0,00	0,00	741.369,38	32,80
Transferências intergovernamentais	1.850.000,00	1.850.000,00	0,00	0,00	572.928,38	30,97
Transferências de convênios	410.000,00	410.000,00	0,00	0,00	168.441,00	41,08
RECEITAS (intra-orçamentárias) (II)	0,00	0,00	0,00	0,00	0,00	0,00

SUBTOTAL DAS RECEITAS (III) = (I + II) | 171.804.018,28 | 171.804.018,28 | 38.492.933,97 | 22,41 | 234.147.411,24 | 136,29 | -62.343.392,96

Handwritten signature

Handwritten signature

Handwritten signature

OPERÇÕES DE CRÉDITO / REFINANCIAMENTO (IV)							
OPERÇÕES DE CRÉDITO INTERNAS							
Para refinanciamento da dívida mobiliária							
Para refinanciamento da dívida contratual							
OPERÇÕES DE CRÉDITO EXTERNAS							
Para refinanciamento da dívida mobiliária							
Para refinanciamento da dívida contratual							
SUBTOTAL COM REFINANCIAMENTO (V) = (III + IV)	171.804.018,28	171.804.018,28	38.492.933,97	22,41	234.147.411,24	136,29	-62.343.392,96
DÉFICIT (VI)	-	-	-	-	0,00	-	-
TOTAL (VII) = (V+VI)	171.804.018,28	171.804.018,28	38.492.933,97	22,41	234.147.411,24	136,29	-62.343.392,96
SALDOS DE EXERCÍCIOS ANTERIORES (utilizados para créditos adicio							
Recursos arrecadados em exercícios anteriores - RPS	-	0,00	-	-	0,00	-	-
Superávit financeiro	-	0,00	-	-	0,00	-	-
Reabertura de créditos adicionais	-	0,00	-	-	0,00	-	-

DESPESAS ORÇAMENTÁRIAS	DOTAÇÃO INICIAL (d)	DOTAÇÃO ATUALIZADA (e)	DESPESAS EMPENHADAS		SALDO (g)=(e-f)	DESPESAS LIQUIDADAS		SALDO (i)=(e-h)	DESPESAS PAGAS ATÉ O BIMESTRE (j)	INSCRITAS EM RESTOS A PAGAR NÃO PROCESSADOS (k)
			NO BIMESTRE	ATÉ O BIMESTRE (f)		NO BIMESTRE	ATÉ O BIMESTRE (h)			
DESPESAS (exceto intr	171.804.018,28	228.514.288,28	26.555.542,87	227.251.721,62	1.262.566,66	42.719.881,94	225.785.352,34	2.728.935,94	223.257.856,09	1.466.369,28
DESPESAS CORRENTES	150.188.807,80	222.493.622,80	26.430.234,50	221.803.670,56	669.952,24	42.180.543,86	220.488.954,34	2.004.668,46	218.076.653,34	1.314.716,22
Pessoal e encargos so	58.034.079,60	82.019.190,04	14.217.806,64	81.823.044,69	196.135,35	18.129.910,86	81.823.054,69	196.135,35	81.646.523,17	0,00
Juros e encargos da d	106.000,00	92.100,00	13.595,36	92.090,76	9,24	17.527,28	92.090,76	9,24	92.090,76	0,00
Outras despesas corre	92.048.728,20	140.382.332,76	12.198.832,50	139.888.525,11	493.807,65	24.033.105,82	138.573.808,89	1.808.523,87	136.338.039,41	1.314.716,22
DESPESAS DE CAPITAL	21.185.210,48	5.590.665,48	125.308,37	5.448.051,06	142.614,42	539.338,08	5.296.398,00	294.267,48	5.176.202,75	151.653,06
Investimentos	18.289.210,48	3.335.265,48	37.604,41	3.215.502,99	119.762,49	303.133,19	3.063.849,93	271.415,55	2.987.642,51	151.653,06
Inversões financeiras	393.000,00	782.900,00	23.430,71	782.878,07	21,93	23.430,71	782.878,07	21,93	766.632,54	0,00
Amortização de dívida	2.502.500,00	1.472.500,00	64.273,25	1.449.670,00	22.830,00	212.774,18	1.449.670,00	22.830,00	1.421.927,70	0,00
Reserva de contingenci	430.000,00	430.000,00	0,00	0,00	430.000,00	0,00	0,00	430.000,00	0,00	0,00
DESPESAS (intra-										

Handwritten signature and initials

Orçamentárias)(IX)	0,00	0,00	0,00	0,00	0,00	0,00	0,00	0,00	0,00	0,00	0,00
SUBTOTAL DAS DESPESAS(X)=(VIII+IX)	171.804.018,28	228.514.288,28	26.555.542,87	227.251.721,62	1.262.566,66	42.719.881,94	225.785.352,34	2.728.935,94	223.252.856,09	1.466.369,28	
AMORTIZAÇÃO DA DÍVIDA REFINANCIAMENTO (XI) AMORT. DA DÍVIDA INT Dívida mobiliária Outras dívidas AMORT. DA DÍVIDA EXT Dívida mobiliária Outras dívidas											
SUBTOTAL COM REFINANCIAMENTO (XII)=(X+XI)	171.804.018,28	228.514.288,28	26.555.542,87	227.251.721,62	1.262.566,66	42.719.881,94	225.785.352,34	2.728.935,94	223.252.856,09	1.466.369,28	
SUPERAVIT (XIII)	-	-	-	6.895.689,62	-	-	-	-	-	-	
TOTAL (XIV)=(XII+XIII)	171.804.018,28	228.514.288,28	26.555.542,87	234.147.411,24	1.262.566,66	42.719.881,94	225.785.352,34	2.728.935,94	223.252.856,09	1.466.369,28	
Reserva do RPPS	0,00	0,00	0,00	0,00	0,00	0,00	0,00	0,00	0,00	0,00	

RECEITAS ORÇAMENTÁRIAS	PREVISÃO INICIAL	PREVISÃO ATUALIZADA (a)	RECEITAS REALIZADAS			SALDO A REALIZAR (a-c)
			NO BIMESTRE (b)	% b/a	ATÉ O BIMESTRE (c)	
RECEITAS (intra-orçamentárias) (II)	0,00	0,00	0,00	0,00	0,00	0,00
RECEITAS CORRENTES	0,00	0,00	0,00	0,00	0,00	0,00
RECEITAS DE CAPITAL	0,00	0,00	0,00	0,00	0,00	0,00

DESPESAS INTRA-ORÇAMENTÁRIAS	DOTAÇÃO INICIAL (d)	DOTAÇÃO ATUALIZADA (e)	DESPESAS EMPENHADAS		SALDO (g)=(e-f)	DESPESAS LIQUIDADAS		SALDO (i)=(e-h)	DESPESAS PAGAS ATÉ O BIMESTRE (j)	INSCRITAS EM RESTOS A PAGAR NÃO PROCESSADOS (k)
			NO BIMESTRE	ATÉ O BIMESTRE (f)		NO BIMESTRE	ATÉ O BIMESTRE (h)			

[Handwritten signature]


[Handwritten signature]

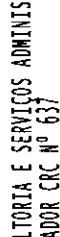
DESAPESAS (intra- orçamentárias) (IX)	0,00	0,00	0,00	0,00	0,00	0,00	0,00	0,00
DESPESAS CORRENTES	0,00	0,00	0,00	0,00	0,00	0,00	0,00	0,00
DESPESAS DE CAPITAL	0,00	0,00	0,00	0,00	0,00	0,00	0,00	0,00


FONTE: SISTEMA: Aspec Informática - UNIDADE RESPONSÁVEL: Prefeitura Municipal de Barbalha - DATA DA EMISSÃO: 25/01/2018 - HORA DA EMISSÃO: 08:58:16


Notas: (*) - No modelo da STN inexistente coluna para reduções de dotação. Por este motivo, as reduções foram deduzidas na própria coluna de 'Créditos adicionais', motivo pelo qual esta coluna poderá conter valores negativos, não sendo portanto nenhum erro ser exibido valores negativos na coluna 'Créditos adicionais'.

(**) - Este relatório foi impresso sem considerar 'restos a pagar não processados'.


 ARGEMIRO SAMPAIO NETO
 PREFEITO MUNICIPAL


 CONTADOR CONSULTORIA E SERVIÇOS ADMINIS
 CONTADOR CRC Nº 637


 JOSÉ TADEU FILGUEIRAS MACEDO
 SECRETÁRIO DE FINANÇAS


 CIRO ROCHA PAZ
 CONTROLADOR GERAL

FUNÇÃO / SUBFUNÇÃO	DOTAÇÃO INICIAL	DOTAÇÃO ATUALIZADA (a)	DESPESAS EMPENHADAS		DESPESAS LIQUIDADAS		% b/total b	% (b/a)	SALDO A LIQUIDAR (a-b)
			NO BIMESTRE	ATÉ O BIMESTRE	NO BIMESTRE	ATÉ O BIMESTRE (b)			
DESPESAS (EXCETO INTRA-ORÇAMENTARIAS) (1)	171.804.018,28	228.514.288,28	26.555.542,87	227.231.721,62	42.719.881,94	225.785.352,34	100,00	98,81	2.728.935,94
LEGISLATIVA	4.400.000,00	4.400.000,00	4.079.227,44	4.029.227,44	3.997.576,43	3.997.576,43	1,77	90,85	402.423,57
Ação Legislativa	4.400.000,00	4.400.000,00	4.079.227,44	4.029.227,44	3.997.576,43	3.997.576,43	1,77	90,85	402.423,57
ESSENCIAL A JUSTIÇA	1.088.727,00	1.865.127,00	165.680,29	1.843.246,50	390.879,26	1.843.246,44	0,82	98,83	21.880,56
Defesa da Ordem Jurídica	1.088.727,00	1.865.127,00	165.680,29	1.843.246,50	390.879,26	1.843.246,44	0,82	98,83	21.880,56
ADMINISTRAÇÃO	7.979.350,00	11.556.338,98	-500.854,62	11.482.964,84	2.098.015,57	11.418.418,71	5,06	98,81	137.920,27
Administração Geral	6.234.900,00	9.113.168,98	-208.266,86	9.048.171,96	1.733.388,98	9.011.785,55	3,99	98,89	101.383,43
Administração Financeira	1.176.700,00	1.360.470,00	-227.263,03	1.356.518,61	274.663,27	1.328.324,89	0,59	97,64	32.145,11
Controle Interno	549.000,00	1.076.100,00	-65.324,73	1.073.715,27	89.963,32	1.073.715,27	0,48	99,78	2.384,73
Normatização e Fiscalização	7.500,00	5.100,00	0,00	4.593,00	0,00	4.593,00	0,00	90,06	507,00
Tecnologia da Informação	5.000,00	0,00	0,00	0,00	0,00	0,00	0,00	0,00	0,00
Formação de Recursos Human	6.250,00	1.500,00	0,00	0,00	0,00	0,00	0,00	0,00	1.500,00
ASSISTÊNCIA SOCIAL	4.982.730,00	4.424.790,00	625.470,57	4.399.269,43	1.092.017,57	4.293.614,40	1,90	97,04	131.175,60
Assistência ao Idoso	336.800,00	1.600,00	0,00	0,00	0,00	0,00	0,00	0,00	1.600,00
Assistência de Portador de	30.500,00	0,00	0,00	0,00	0,00	0,00	0,00	0,00	0,00
Assistência à Criança e ao	351.150,00	623.700,00	141.897,22	621.034,25	113.901,75	579.034,25	0,26	92,84	44.665,75
Assistência Comunitária	1.505.530,00	615.530,00	168.623,72	604.288,33	296.800,11	602.626,62	0,27	97,90	12.903,38
Demais Subfunções	2.758.750,00	3.183.960,00	314.949,63	3.173.946,85	681.315,71	3.111.953,53	1,38	97,74	72.006,47
SAÚDE	86.953.254,60	109.275.954,60	11.318.515,33	109.066.074,06	22.215.092,19	108.494.424,54	48,05	99,33	731.530,06
Atenção Básica	10.139.904,60	8.390.994,60	-413.301,33	8.346.432,56	1.644.300,22	8.261.956,30	3,66	98,46	129.038,30
Assistência Hospitalar e A	68.305.200,00	87.300.910,00	11.282.939,39	87.216.773,31	18.163.843,40	86.788.637,79	38,44	99,41	512.272,21
Supporte Profilático e Tera	558.600,00	446.800,00	51.608,44	445.859,72	78.529,16	445.859,72	0,20	99,79	940,28
Vigilância Sanitária	1.280.050,00	1.577.250,00	178.436,15	1.552.552,30	324.516,24	1.552.552,30	0,69	98,43	24.697,70
Demais Subfunções	6.669.500,00	11.510.000,00	218.832,68	11.504.406,17	2.003.903,17	11.445.418,43	5,07	99,44	64.581,57
TRABALHO	5.000,00	1.000,00	0,00	0,00	0,00	0,00	0,00	0,00	1.000,00
Fomento ao Trabalho	5.000,00	1.000,00	0,00	0,00	0,00	0,00	0,00	0,00	1.000,00
EDUCAÇÃO	42.913.228,20	79.230.678,20	9.538.125,73	79.173.871,13	10.515.668,68	78.997.900,46	34,99	99,71	232.777,74
Ensino Fundamental	30.561.898,00	42.821.098,00	7.521.163,43	42.805.067,59	8.184.636,73	42.684.829,51	18,91	99,68	136.268,49
Ensino Médio	5.000,00	0,00	0,00	0,00	0,00	0,00	0,00	0,00	0,00
Ensino Superior	50.000,00	0,00	0,00	0,00	0,00	0,00	0,00	0,00	0,00

44%

A

FUNÇÃO / SUBFUNÇÃO	DOTAÇÃO INICIAL	DOTAÇÃO ATUALIZADA (a)	DESPESAS EMPENHADAS		DESPESAS LIQUIDADAS		% b/total b	% (b/a)	SALDO A LIQUIDAR (a-b)
			NO BIMESTRE	ATÉ O BIMESTRE	NO BIMESTRE	ATÉ O BIMESTRE (b)			
Educação Infantil	7.362.002,00	7.405.352,00	1.249.458,51	7.383.389,07	1.325.452,33	7.374.079,07	3,27	99,58	31.272,93
Educação de Jovens e Adult	53.100,00	0,00	0,00	0,00	0,00	0,00	0,00	0,00	0,00
Educação Básica	287.500,00	48.200,00	0,00	47.941,68	0,00	47.941,68	0,02	99,46	258,32
Demais Subfunções	4.593.728,20	28.956.028,20	767.503,79	28.937.472,79	1.005.579,62	28.891.050,20	12,80	99,78	64.978,00
CULTURA	2.138.400,00	2.669.800,00	86.524,36	2.609.567,43	251.349,54	2.609.125,38	1,16	97,73	60.674,62
Patrimônio Histórico, Arti	100.000,00	0,00	0,00	0,00	0,00	0,00	0,00	0,00	0,00
Difusão Cultural	989.000,00	1.414.500,00	36.338,80	1.414.426,05	36.340,00	1.414.426,05	0,63	99,99	73,95
Demais Subfunções	1.049.400,00	1.255.300,00	50.185,56	1.195.141,38	215.009,54	1.194.699,33	0,53	95,17	60.600,67
URBANSMO	12.932.871,24	11.441.071,24	1.041.274,16	11.431.738,27	1.693.632,41	11.047.882,70	4,89	96,56	393.188,54
Infra-Estrutura Urbana	5.153.871,24	1.439.571,24	-248.114,09	1.439.233,95	0,00	1.435.410,75	0,64	99,71	4.160,49
Serviços Urbanos	2.480.000,00	3.090.000,00	589.396,54	3.088.814,50	472.527,04	2.922.509,72	1,29	94,58	167.490,28
Demais Subfunções	5.299.000,00	6.911.500,00	599.991,71	6.903.689,82	1.221.105,37	6.689.962,23	2,96	96,79	221.537,77
HABITAÇÃO	360.000,00	100,00	0,00	0,00	0,00	0,00	0,00	0,00	100,00
Habitação Rural	10.000,00	0,00	0,00	0,00	0,00	0,00	0,00	0,00	0,00
Habitação Urbana	350.000,00	100,00	0,00	0,00	0,00	0,00	0,00	0,00	100,00
SANEAMENTO	883.300,00	0,00	0,00	0,00	0,00	0,00	0,00	0,00	0,00
Saneamento básico Rural	160.000,00	0,00	0,00	0,00	0,00	0,00	0,00	0,00	0,00
Saneamento básico Urbano	723.300,00	0,00	0,00	0,00	0,00	0,00	0,00	0,00	0,00
GESTÃO AMBIENTAL	162.600,00	100,00	0,00	0,00	0,00	0,00	0,00	0,00	100,00
Preservação e Conservação	88.500,00	100,00	0,00	0,00	0,00	0,00	0,00	0,00	100,00
Controle Ambiental	74.100,00	0,00	0,00	0,00	0,00	0,00	0,00	0,00	0,00
CIÊNCIA E TECNOLOGIA	112.500,00	0,00	0,00	0,00	0,00	0,00	0,00	0,00	0,00
Difusão do Conhecimento Ci	112.500,00	0,00	0,00	0,00	0,00	0,00	0,00	0,00	0,00
AGRICULTURA	1.166.000,00	1.322.900,00	168.825,25	1.290.473,06	198.164,32	1.160.389,82	0,51	87,72	162.510,18
Abastecimento	50.000,00	14.500,00	0,00	14.433,00	0,00	14.433,00	0,01	99,54	67,00
Extensão Rural	12.500,00	0,00	0,00	0,00	0,00	0,00	0,00	0,00	0,00
Irrigação	100.000,00	13.000,00	0,00	12.942,22	0,00	12.942,22	0,01	99,56	57,78
Promoção da Produção Agrop	60.500,00	80.700,00	80.634,00	80.634,00	0,00	0,00	0,00	0,00	80.700,00
Defesa Agropecuária	17.500,00	0,00	0,00	0,00	0,00	0,00	0,00	0,00	0,00
Demais Subfunções	930.500,00	1.214.700,00	88.191,25	1.182.463,84	198.164,32	1.133.014,60	0,50	93,28	81.685,40
INDÚSTRIA	247.500,00	0,00	0,00	0,00	0,00	0,00	0,00	0,00	0,00
Promoção Industrial	247.500,00	0,00	0,00	0,00	0,00	0,00	0,00	0,00	0,00
COMERCIO E SERVIÇOS	719.650,00	3.550,00	0,00	0,00	0,00	0,00	0,00	0,00	3.550,00

447

V

FUNÇÃO / SUBFUNÇÃO	DOTAÇÃO INICIAL	DOTAÇÃO ATUALIZADA	DESPESAS EMPENHADAS		DESPESAS LIQUIDADAS		b/total b	% (b/a)	SALDO A LIQUIDAR (a-b)
			NO BIMESTRE	ATÉ O BIMESTRE	NO BIMESTRE	ATÉ O BIMESTRE (b)			
Promoção Comercial	3.000,00	3.000,00	0,00	0,00	0,00	0,00	0,00	3.000,00	
Comercialização	215.000,00	0,00	0,00	0,00	0,00	0,00	0,00	0,00	
Turismo	501.650,00	550,00	0,00	0,00	0,00	0,00	0,00	550,00	
ENERGIA	20.000,00	0,00	0,00	0,00	0,00	0,00	0,00	0,00	
Energia Elétrica	20.000,00	0,00	0,00	0,00	0,00	0,00	0,00	0,00	
TRANSPORTE	1.041.607,24	260.578,26	4.885,75	258.112,57	26.244,61	257.226,57	0,11	98,71	
Transporte Rodoviário	966.607,24	260.578,26	4.885,75	258.112,57	26.244,61	257.226,57	0,11	98,71	
Transportes Especiais	75.000,00	0,00	0,00	0,00	0,00	0,00	0,00	0,00	
DESPORTE E LAZER	711.300,00	128.700,00	0,00	125.466,13	10.940,00	123.786,13	0,05	96,18	
Desporto de Redimentos	113.500,00	117.900,00	0,00	117.279,00	10.940,00	115.598,00	0,05	98,05	
Desporto Comunitário	582.800,00	10.000,00	0,00	8.187,13	0,00	8.187,13	0,00	81,87	
Lazer	15.000,00	800,00	0,00	0,00	0,00	0,00	0,00	800,00	
ENCARGOS ESPECIAIS	2.556.000,00	1.533.600,00	77.868,61	1.541.760,76	230.301,36	1.541.760,76	0,68	99,24	
Serviço da Dívida Interna	2.556.000,00	1.533.600,00	77.868,61	1.541.760,76	230.301,36	1.541.760,76	0,68	99,24	
RESERVA DE CONTINGÊNCIA	430.000,00	430.000,00	0,00	0,00	0,00	0,00	0,00	430.000,00	
DESPESAS (INTRA-ORÇAMENTÁRIAS) (II)	0,00	0,00	0,00	0,00	0,00	0,00	0,00	0,00	
TOTAL (III) = (I + II)	171.804.018,28	228.514.288,28	26.555.542,87	227.251.721,62	42.719.881,94	225.785.352,34	100,00	98,81	2.728.935,94


FONTE: SISTEMA: Aspec Informática - UNIDADE RESPONSÁVEL: Prefeitura Municipal de Barbalha - DATA DA EMISSÃO: 25/01/2018 - HORA DA EMISSÃO: 09:01:09

Nota (*) - Este relatório foi impresso sem considerar 'restos a pagar não processados'.

[Handwritten signature]
 447

RELATÓRIO RESUMIDO DA EXECUÇÃO ORÇAMENTÁRIA
 DEMONSTRATIVO DA EXECUÇÃO DAS DESPESAS POR FUNÇÃO/SUBFUNÇÃO
 ORÇAMENTO FISCAL E DA SEGURIDADE SOCIAL
 6º bimestre de 2017 (Novembro a Dezembro)

FUNÇÃO / SUBFUNÇÃO	DOTAÇÃO INICIAL	DOTAÇÃO ATUALIZADA (a)	DESPESAS EMPENHADAS		DESPESAS LIQUIDADAS		b/total b	% (b/a)	SALDO A LIQUIDAR (a-b)
			NO BIMESTRE	ATÉ O BIMESTRE	NO BIMESTRE	ATÉ O BIMESTRE (b)			


 ARGEMIRO SAMPAIO NETO
 PREFEITO MUNICIPAL


 CONTAP- CONSULTORIA E SERVIÇOS ADMINIS
 TRADOR CRC Nº 637


 JOSE TADEU FILGUEIRAS MACEDO
 SECRETARIO DE FINANÇAS


 CIRIO ROCHA PAZ
 CONTROLADOR GERAL

ESPECIFICAÇÃO	EVOLUÇÃO DA RECEITA REALIZADA NOS ÚLTIMOS 12 MESES						
	Jan/2017	Fev/2017	Mar/2017	Abr/2017	Mai/2017	Jun/2017	Jul/2017
RECEITAS CORRENTE (I)	12.792.601,87	22.231.094,09	14.986.662,77	16.064.191,53	16.233.034,93	15.841.735,05	56.129.546,52
Receita tributária	810.505,59	2.075.495,39	328.722,54	1.807.773,44	403.993,31	425.854,05	330.422,52
IPTU	8.453,12	7.162,20	1.230,35	82,77	249.142,19	309.445,48	6.408,70
ISS	755.020,66	260.862,58	238.731,78	43.839,17	50.231,88	51.129,62	306.697,18
ITBI	32.293,67	83.333,28	19.047,18	1.537.243,52	41.545,14	32.989,33	40.176,27
IRRF	1.211,36	1.658.165,77	32.465,62	54.348,74	62.779,15	31.861,54	13.451,92
Outras receitas tributárias	13.524,78	6.911,56	37.247,61	54.348,74	175.871,07	201.561,24	23.988,45
Receita de contribuições	225.120,66	192.631,39	192.737,45	187.335,38	175.790,12	114.373,00	200.092,91
Receita patrimonial	292.548,37	243.209,11	269.618,26	186.151,99	175.790,12	114.373,00	169.974,74
Receita de serviços	0,00	17,10	4.924,75	3.738,43	8.486,92	7.589,58	7.909,07
Transferências correntes	11.439.747,55	19.636.348,51	14.160.623,45	13.847.921,76	15.446.036,67	15.048.971,32	15.194.930,88
Cota-parte do FPM	2.500.673,55	3.205.796,19	2.008.627,75	2.420.054,92	2.745.134,62	2.530.233,76	3.266.621,33
Cota-parte do ICMS	1.446.940,27	1.779.213,64	1.779.554,75	1.220.848,81	1.374.959,30	1.329.970,95	1.602.358,18
Cota-parte do IPVA	308.811,09	560.851,57	283.972,59	227.340,60	244.929,38	196.831,30	98.794,45
Cota-parte do ITR	271,36	915,71	22,53	1.041,93	1.197,13	89,43	391,33
Transferências da LC 87/96	4.274,35	4.274,35	4.274,35	4.274,35	4.274,35	4.274,35	4.274,35
Transferências da LC 61/89	3.627,35	4.377,56	3.439,97	4.153,81	3.897,42	3.918,62	4.402,07
Transferências do Fundeb	2.036.872,81	4.097.772,83	2.558.642,23	2.379.039,35	2.530.015,10	2.455.811,62	1.813.687,81
Outras transferências correntes	5.138.276,77	11.027.146,66	7.521.489,58	7.533.167,99	8.591.629,57	8.527.847,29	8.404.400,56
Outras receitas correntes	24.673,70	83.332,59	30.636,32	31.270,53	22.856,84	43.379,86	40.166.667,00
DEDUÇÕES (II)	852.919,58	902.281,78	815.978,38	787.542,86	864.878,43	813.063,67	732.876,47
Ded. de receita para formação do Fundeb	852.919,58	902.281,78	815.978,38	787.542,86	864.878,43	813.063,67	732.876,47
RECEITA CORRENTE LÍQUIDA (III)=(I-II)	11.939.682,29	21.328.808,31	14.170.684,39	15.276.648,67	15.368.156,50	15.028.671,38	55.396.670,05

[Handwritten signature]
[Handwritten signature]
 4/7


ESPECIFICAÇÃO	EVOLUÇÃO DA RECEITA REALIZADA NOS ÚLTIMOS 12 MESES						TOTAL (ÚLTIMOS 12 MESES)	PREVISÃO ATUALIZADA EXERCÍCIO
	Ago/2017	Set/2017	Out/2017	Nov/2017	Dez/2017			
RECEITAS CORRENTE (I)	16.022.805,95	15.910.446,63	16.219.884,71	15.456.834,09	24.704.200,25	242.593.038,39	176.698.364,00	
Receita tributária	682.083,72	639.976,40	860.255,28	677.951,94	4.300.924,52	13.423.958,70	5.329.000,00	
IPTU	54.849,03	22.025,70	39.672,98	7.980,29	7.507,16	155.800,33	50.000,00	
ISS	411.415,12	507.676,48	677.753,41	518.595,45	397.201,59	4.804.798,16	3.000.000,00	
ITBI	61.510,12	66.605,84	79.823,36	48.241,34	51.297,79	627.549,52	585.000,00	
ITRIRF	37.272,85	32.305,43	74.271,94	34.186,49	3.822.895,86	7.318.002,23	1.214.000,00	
Outras receitas tributárias	117.036,60	11.362,95	8.733,59	68.948,37	22.022,12	517.802,46	480.000,00	
Receita de contribuições	196.980,55	185.154,36	197.181,16	206.590,62	224.569,00	2.385.825,99	2.300.000,00	
Receita patrimonial	246.032,17	170.916,14	140.911,40	115.883,32	85.605,46	2.210.964,08	1.184.500,00	
Receita de serviços	8.607,69	6.581,96	6.489,50	9.122,29	11.072,03	74.539,32	2.000,00	
Transferências correntes	14.829.965,05	14.844.682,22	14.955.597,81	14.241.579,44	19.404.700,97	183.050.511,03	166.814.864,00	
Cota-parte do FPM	2.216.253,00	1.860.906,05	2.408.937,70	2.169.190,12	4.173.644,13	31.206.373,12	34.174.680,00	
Cota-parte do ICMS	1.550.137,28	1.447.332,36	1.543.174,42	1.494.188,25	1.654.144,94	17.188.823,15	13.820.000,00	
Cota-parte do IPVA	54.794,74	57.608,76	60.184,71	48.337,33	52.269,26	2.194.723,78	3.134.000,00	
Cota-parte do ITR	169,90	74,38	21.902,88	1.728,69	40,78	28.486,23	5.364,00	
Transferências da LC 87/96	4.274,35	4.274,35	4.274,35	4.274,35	4.274,35	51.297,20	46.000,00	
Transferências da LC 61/89	4.119,31	4.399,91	5.552,79	4.534,18	6.255,80	52.678,79	50.000,00	
Transferências do Fundeb	2.406.363,58	2.816.376,81	2.320.908,85	1.801.420,36	2.739.905,84	29.956.811,19	33.476.000,00	
Outras transferências correntes	8.393.852,89	8.653.009,60	8.890.662,11	8.717.908,16	10.774.165,87	102.371.314,55	82.138.820,00	
Outras receitas correntes	59.136,77	63.135,35	39.449,56	205.706,48	677.328,27	41.447.239,27	1.068.000,00	
DEDUÇÕES (II)	765.949,71	675.047,33	748.805,33	744.450,57	933.649,80	9.627.447,71	9.236.672,80	
Ded. de receita para formação do Fundeb	765.949,71	675.047,33	748.805,33	744.450,57	933.649,80	9.627.447,71	9.236.672,80	
RECEITA CORRENTE LÍQUIDA (III)=(I-II)	15.256.856,24	15.235.399,50	15.471.079,38	14.712.383,52	23.780.550,45	232.965.590,68	167.441.691,20	


FORNE: SISTEMA: Aspec Informática - UNIDADE RESPONSÁVEL: Prefeitura Municipal de Barbalha - DATA DA EMISSÃO: 25/01/2018 - HORA DA EMISSÃO: 09:02:16

(Assinatura)

RELATÓRIO RESUMIDO DA EXECUÇÃO ORÇAMENTÁRIA
DEMONSTRATIVO DA RECEITA CORRENTE LÍQUIDA
ORÇAMENTO FISCAL E DA SEGURIDADE SOCIAL
6º bimestre de 2017 (até Dezembro)


ARGÊNIO SAMPAIO NETO
PREFEITO MUNICIPAL


CONTADOR CONSULTORIA E SERVIÇOS ADMINIS
CONTADOR CRC Nº 637


JOSE TADEU FILGUEIRAS MACEDO
SECRETARIO DE FINANÇAS


CIRO ROCHA PAZ
CONTROLADOR GERAL

6º bimestre de 2017 (Novembro a Dezembro)

RREO - ANEXO 4 (LRF, Art 53, inciso II)

R\$ 1,00

PLANO PREVIDENCIÁRIO

RECEITAS PREVIDENCIÁRIAS - RPPS	PREVISÃO INICIAL	PREVISÃO ATUALIZADA	RECEITAS REALIZADAS	
			ATÉ O BIMESTRE 2017	ATÉ O BIMESTRE 2016
RECEITAS CORRENTES (I)	0,00	0,00	0,00	0,00
Receita de contribuições dos segurados	0,00	0,00	0,00	0,00
CIVIL	0,00	0,00	0,00	0,00
Ativo	0,00	0,00	0,00	0,00
Inativo	0,00	0,00	0,00	0,00
Pensionista	0,00	0,00	0,00	0,00
Militar	0,00	0,00	0,00	0,00
Ativo	0,00	0,00	0,00	0,00
Inativo	0,00	0,00	0,00	0,00
Pensionista	0,00	0,00	0,00	0,00
Receita de contribuições patronais	0,00	0,00	0,00	0,00
CIVIL	0,00	0,00	0,00	0,00
Ativo	0,00	0,00	0,00	0,00
Inativo	0,00	0,00	0,00	0,00
Pensionista	0,00	0,00	0,00	0,00
Militar	0,00	0,00	0,00	0,00
Ativo	0,00	0,00	0,00	0,00
Inativo	0,00	0,00	0,00	0,00
Pensionista	0,00	0,00	0,00	0,00
Em regime de parcelamento de débitos	0,00	0,00	0,00	0,00
Receita patrimonial	0,00	0,00	0,00	0,00
Receita Imobiliária	0,00	0,00	0,00	0,00
Receita de valores mobiliários	0,00	0,00	0,00	0,00
Outras receitas patrimoniais	0,00	0,00	0,00	0,00
Receitas de serviços	0,00	0,00	0,00	0,00
Receitas de aporte periódico de valores predefinidos	0,00	0,00	0,00	0,00
Outras receitas correntes	0,00	0,00	0,00	0,00
Compensação previdenciária do RGPS para o RPPS	0,00	0,00	0,00	0,00
Demais receitas correntes	0,00	0,00	0,00	0,00
RECEITAS DE CAPITAL (II)	0,00	0,00	0,00	0,00

4147

✓

✓

✓

6º bimestre de 2017 (Novembro a Dezembro)

Alienação de bens, direitos e ativos	0,00	0,00	0,00	0,00
Amortização de empréstimos	0,00	0,00	0,00	0,00
Outras receitas de capital	0,00	0,00	0,00	0,00
TOTAL REC. PREVID. RPPS (III) = (I + II)	0,00	0,00	0,00	0,00

PLANO PREVIDENCIÁRIO

DESPESAS PREVIDENCIÁRIAS - RPPS	DOTAÇÃO INICIAL	DOTAÇÃO ATUALIZADA	DESPESAS EMPENHADAS		DESPESAS LIQUIDADAS		INSCRITAS EM RESTOS A PAGAR NÃO PROCESSADAS		
			ATÉ O BIMESTRE 2017	ATÉ O BIMESTRE 2016	ATÉ O BIMESTRE 2017	ATÉ O BIMESTRE 2016		EM EXERCÍCIO 2017	EM EXERCÍCIO 2016
ADMINISTRAÇÃO (IV)	0,00	0,00	0,00	0,00	0,00	0,00	0,00	0,00	0,00
Despesas correntes	0,00	0,00	0,00	0,00	0,00	0,00	0,00	0,00	0,00
Despesas de capital	0,00	0,00	0,00	0,00	0,00	0,00	0,00	0,00	0,00
PREVIDÊNCIA (V)	0,00	0,00	0,00	0,00	0,00	0,00	0,00	0,00	0,00
Benefícios - Civil	0,00	0,00	0,00	0,00	0,00	0,00	0,00	0,00	0,00
Aposentadorias	0,00	0,00	0,00	0,00	0,00	0,00	0,00	0,00	0,00
Pensões	0,00	0,00	0,00	0,00	0,00	0,00	0,00	0,00	0,00
Outros benefícios previdenciários	0,00	0,00	0,00	0,00	0,00	0,00	0,00	0,00	0,00
Benefícios - Militar	0,00	0,00	0,00	0,00	0,00	0,00	0,00	0,00	0,00
REFORMAS	0,00	0,00	0,00	0,00	0,00	0,00	0,00	0,00	0,00
Pensões	0,00	0,00	0,00	0,00	0,00	0,00	0,00	0,00	0,00
Outros benefícios previdenciários	0,00	0,00	0,00	0,00	0,00	0,00	0,00	0,00	0,00
Outras despesas previdenciárias	0,00	0,00	0,00	0,00	0,00	0,00	0,00	0,00	0,00
Compens. prev. do RPPS para o RGPS	0,00	0,00	0,00	0,00	0,00	0,00	0,00	0,00	0,00
Demais despesas previdenciárias	0,00	0,00	0,00	0,00	0,00	0,00	0,00	0,00	0,00
TOTAL DESP. PREVID. RPPS (VI) = (IV + V)	0,00	0,00	0,00	0,00	0,00	0,00	0,00	0,00	0,00
RESULTADO PREVIDENCIÁRIO (VII)=(III-VI)	0,00	0,00	0,00	0,00	0,00	0,00	-	-	-

[Handwritten signatures and initials]

6º bimestre de 2017 (Novembro a Dezembro)

RECURSOS RPPS ARRECAUADOS EM EXERCÍCIOS ANTERIORES	PREVISÃO ORÇAMENTÁRIA
Valor	0,00
RESERVA ORÇAMENTÁRIA DO RPPS	PREVISÃO ORÇAMENTÁRIA
Valor	0,00
APORTES DE RECURSOS PARA O PLANO PREVIDENCIÁRIO DO RPPS	APORTES REALIZADOS
Plano de amortização - Contribuição patronal Supplement	0,00
Plano de amortização - Aporte periódico de valores pre	0,00
Outros aportes para o RPPS	0,00
Recursos para cobertura de déficit financeiro	0,00
BENS E DIREITOS DO RPPS	PERÍODO DE REFERÊNCIA
	2017 2016
Caixa e equivalência de caixa	0,00 0,00
Investimentos e aplicações	0,00 0,00
Outros bens e direitos	0,00 0,00

FONTE: SISTEMA: Aspec Informática - UNID RESPONSÁVEL: Prefeitura Municipal de Barbalha - DATA DA EMISSÃO: 25/01/2018 - HORA : 09:04:46

A O S 467

6º bimestre de 2017 (Novembro a Dezembro)

RREO - ANEXO 4 (LRF, Art. 53, inciso II)

R\$ 1,00

PLANO FINANCEIRO

RECEITAS PREVIDENCIÁRIAS - RPPS	PREVISÃO INICIAL	PREVISÃO ATUALIZADA	RECEITAS REALIZADAS	
			ATÉ O BIMESTRE 2017	ATÉ O BIMESTRE 2016
RECEITAS CORRENTES (VIII)	0,00	0,00	0,00	0,00
Receita de contribuições dos segurados	0,00	0,00	0,00	0,00
Civil	0,00	0,00	0,00	0,00
Ativo	0,00	0,00	0,00	0,00
Inativo	0,00	0,00	0,00	0,00
Pensionista	0,00	0,00	0,00	0,00
Militar	0,00	0,00	0,00	0,00
Ativo	0,00	0,00	0,00	0,00
Inativo	0,00	0,00	0,00	0,00
Pensionista	0,00	0,00	0,00	0,00
Receita de contribuições patronais	0,00	0,00	0,00	0,00
Civil	0,00	0,00	0,00	0,00
Ativo	0,00	0,00	0,00	0,00
Inativo	0,00	0,00	0,00	0,00
Pensionista	0,00	0,00	0,00	0,00
Militar	0,00	0,00	0,00	0,00
Ativo	0,00	0,00	0,00	0,00
Inativo	0,00	0,00	0,00	0,00
Pensionista	0,00	0,00	0,00	0,00
Em regime de parcelamento de débitos	0,00	0,00	0,00	0,00
Receita patrimonial	0,00	0,00	0,00	0,00
Receita imobiliária	0,00	0,00	0,00	0,00
Receita de valores mobiliários	0,00	0,00	0,00	0,00
Outras receitas patrimoniais	0,00	0,00	0,00	0,00
Receitas de serviços	0,00	0,00	0,00	0,00
Outras receitas correntes	0,00	0,00	0,00	0,00
Compensação previdenciária do RGPS para o RPPS	0,00	0,00	0,00	0,00
Demais receitas correntes	0,00	0,00	0,00	0,00
RECEITAS DE CAPITAL (IX)	0,00	0,00	0,00	0,00
Alienação de bens, direitos e ativos	0,00	0,00	0,00	0,00

[Handwritten signatures and marks]

6º bimestre de 2017 (Novembro a Dezembro)

Amortização de empréstimos	0,00	0,00	0,00	0,00
Outras receitas de capital	0,00	0,00	0,00	0,00
TOTAL REC. PREVID. RPPS (X) = (VIII + IX)	0,00	0,00	0,00	0,00

PLANO FINANCEIRO


DESPESAS PREVIDENCIÁRIAS - RPPS	DOTAÇÃO INICIAL	DOTAÇÃO ATUALIZADA	DESPESAS EMPENHADAS		DESPESAS LIQUIDADAS		INSCRITAS EM RESTOS A PAGAR NÃO PROCESSADAS	
			ATÉ O BIMESTRE 2017	ATÉ O BIMESTRE 2016	ATÉ O BIMESTRE 2017	ATÉ O BIMESTRE 2016	EM EXERCÍCIO 2017	EM EXERCÍCIO 2016
ADMINISTRAÇÃO (XI)	0,00	0,00	0,00	0,00	0,00	0,00	0,00	0,00
Despesas correntes	0,00	0,00	0,00	0,00	0,00	0,00	0,00	0,00
Despesas de capital	0,00	0,00	0,00	0,00	0,00	0,00	0,00	0,00
PREVIDÊNCIA (XII)	0,00	0,00	0,00	0,00	0,00	0,00	0,00	0,00
Benefícios - Civil	0,00	0,00	0,00	0,00	0,00	0,00	0,00	0,00
Aposentadorias	0,00	0,00	0,00	0,00	0,00	0,00	0,00	0,00
Pensões	0,00	0,00	0,00	0,00	0,00	0,00	0,00	0,00
Outros benefícios previdenciários	0,00	0,00	0,00	0,00	0,00	0,00	0,00	0,00
Benefícios - Militar	0,00	0,00	0,00	0,00	0,00	0,00	0,00	0,00
Reformas	0,00	0,00	0,00	0,00	0,00	0,00	0,00	0,00
Pensões	0,00	0,00	0,00	0,00	0,00	0,00	0,00	0,00
Outros benefícios previdenciários	0,00	0,00	0,00	0,00	0,00	0,00	0,00	0,00
Outras despesas previdenciárias	0,00	0,00	0,00	0,00	0,00	0,00	0,00	0,00
Compens. prev. do RPPS para o RGPS	0,00	0,00	0,00	0,00	0,00	0,00	0,00	0,00
Demais despesas previdenciárias	0,00	0,00	0,00	0,00	0,00	0,00	0,00	0,00
TOTAL DESP. PREVID. RPPS (XIII) = (XI + XII)	0,00	0,00	0,00	0,00	0,00	0,00	0,00	0,00
RESULTADO PREVIDENCIÁRIO (XIV)=(X-XIII)	0,00	0,00	0,00	0,00	0,00	0,00	0,00	0,00

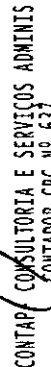
[Handwritten signatures and initials]


6º bimestre de 2017 (Novembro a Dezembro)

APORTES DE RECURSOS PARA O PLANO PREVIDENCIÁRIO DO RPPS	APORTES REALIZADOS
Recursos para cobertura de déficit financeiro	0,00
Recursos para formação de reserva	0,00

FONTE: SISTEMA: Aspec Informática - UNID RESPONSÁVEL: Prefeitura Municipal de Barbalha - DATA DA EMISSÃO: 25/01/2018 - HORA : 09:04:46


ABCÍLIO SAMPAIO NETO
PREFEITO MUNICIPAL


CONTAP CONSULTORIA E SERVIÇOS ADMINIS
CONTADOR CRC Nº 637


JOSE TADEU FILGUEIRAS MACEDO
SECRETÁRIO DE FINANÇAS


CIRO ROCHA PAZ
CONTROADOR GERAL

RREO - ANEXO 5 (LRF, Art 53, inciso III)

R\$ 1,00


DÍVIDA FISCAL LÍQUIDA	S A L D O S		
	EM 31/DEZ/2016 (a)	EM SET/17 a OUT/17 (b)	EM NOV/17 a DEZ/17 (c)
DÍVIDA CONSOLIDADA (I)	13.715.548,47	20.352.816,40	18.387.031,16
DEDUÇÕES (II)			
Disponibilidade de caixa	34.410.211,55	47.628.005,24	43.317.399,62
Disponibilidade de caixa bruta	34.332.226,70	47.314.306,86	43.314.259,17
(-) Restos a pagar processados (exceto precatórios)	37.318.965,57	52.738.868,38	47.659.248,98
Demais haveres financeiros	2.986.738,87	5.424.561,52	4.344.989,81
	77.984,85	313.698,38	3.140,45
DÍVIDA CONSOLIDADA LÍQUIDA (III) = (I - II)	0,00	0,00	0,00
RECEITAS DE PRIVATIVAS (IV)	0,00	0,00	0,00
PASSIVOS RECONHECIDOS (V)	0,00	134.877,64	0,00
DÍVIDA FISCAL LÍQUIDA (VI) = (III + IV - V)	0,00	-134.877,64	0,00
RESULTADO NOMINAL	PERÍODO DE REFERÊNCIA		
	NO BIMESTRE (c-b)	ATÉ BIMESTRE (c-a)	
VALOR	134.877,64	0,00	
DISCRIMINAÇÃO DA META FISCAL	VALOR CORRENTE		
META DO RESULTADO NOMINAL FIXADA NO ANEXO DE METAS FISCAIS DA LDO PARA O EXERCÍCIO DE REFERÊNCIA	250.714,11		

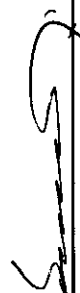
FONTE: SISTEMA: Aspec Informática - UNIDADE RESPONSÁVEL: Prefeitura Municipal de Barbalha - DATA DA EMISSÃO: 25/01/2018 - HORA DA EMISSÃO: 09:07:06


Nota - 0 valor do item 'II' somente será preenchido se for positivo.


  

RELATÓRIO RESUMIDO DA EXECUÇÃO ORÇAMENTÁRIA
DEMONSTRATIVO DO RESULTADO NOMINAL
ORÇAMENTOS FISCAL E DA SEGURIDADE SOCIAL
6º Bimestre de 2017 (Novembro a Dezembro)


ARGEMIRO SAMPAIO NETO
PREFEITO MUNICIPAL


JOSE TADEU FILGUEIRAS MACEDO
SECRETARIO DE FINANÇAS


CONTAP - CONSULTORIA E SERVIÇOS ADMINIS
CONTADOR CRC Nº 637


CIRO ROCHA PAZ
CONTROLADOR GERAL

RREO - ANEXO 6 (LRF, Art. 53, inciso III)

R\$ 1,00

RECEITAS PRIMÁRIAS	PREVISÃO ATUALIZADA	RECEITAS REALIZADAS	
		ATÉ O BIMESTRE	ATÉ O BIMESTRE ANO ANTERIOR
RECEITAS PRIMÁRIAS CORRENTES (I)	166.260.691,20	230.773.117,99	199.261.319,26
Receita tributária	5.379.000,00	13.473.958,70	5.932.735,26
IPTU	50.000,00	135.800,33	91.964,45
ISS	3.000.000,00	4.804.798,16	3.139.185,93
ITBI	585.000,00	627.549,52	574.658,12
IRRF	1.214.000,00	7.318.005,23	1.787.459,74
Outras receitas tributárias	480.000,00	517.805,46	339.467,02
Receita de contribuições	2.300.000,00	2.385.825,99	2.258.685,17
Outras receitas de contribuição	2.300.000,00	2.385.825,99	2.258.685,17
Receita patrimonial líquida	3.500,00	18.486,39	0,00
Receita patrimonial	1.184.500,00	2.210.964,08	1.207.334,44
(-) Aplicações Financeiras	1.181.000,00	2.192.477,69	1.207.334,44
Transferências correntes	157.538.191,20	173.423.063,32	158.229.276,45
Cota-parte do FPM	23.366.400,00	22.896.985,87	26.471.758,15
Cota-parte do ICMS	11.056.000,00	13.751.058,52	11.343.535,84
Cota-parte do IPVA	2.523.200,00	1.755.780,62	1.574.026,86
Convênios	229.800,00	1.340.627,98	300.000,00
Outras transferências correntes	120.382.791,20	133.678.610,33	118.589.955,60
Demais receitas correntes	1.070.000,00	41.521.778,59	32.840.622,38
Dívida ativa	200.000,00	97.246,85	154.576,90
Diversas receitas correntes	870.000,00	41.424.531,74	32.686.045,48
RECEITAS DE CAPITAL (II)	4.362.327,08	1.181.820,56	2.718.820,46
Operações de crédito (III)	2.082.327,08	440.451,18	1.115.767,29
Amortização de empréstimos (IV)	0,00	0,00	0,00
Alienação de bens (V)	20.000,00	0,00	0,00
Transferências de capital	2.260.000,00	741.369,38	1.603.053,17
Convênios	410.000,00	168.441,00	663.788,89
Outras transferências de capital	1.850.000,00	572.928,38	939.264,28
RECEITAS PRIMÁRIAS DE CAPITAL (VI)= (II - III - IV - V)	2.260.000,00	741.369,38	1.603.053,17
RECEITA PRIMÁRIA TOTAL (VII)= (I + IV)	168.520.691,20	231.514.482,37	200.864.372,43

(Handwritten signature and initials)

DESPESAS PRIMÁRIAS	DOTAÇÃO ATUALIZADA	DESPESAS EMPENHADAS			DESPESAS LIQUIDADAS		
		ATÉ O BIMESTRE EXERCÍCIO ATUAL	ATÉ O BIMESTRE EXERCÍCIO ANTERIOR	ATÉ O BIMESTRE EXERCÍCIO ATUAL	ATÉ O BIMESTRE EXERCÍCIO ANTERIOR		
DESPESAS CORRENTES (VIII)	222.493.622,80	221.803.670,56	164.671.531,36	220.488.954,34	164.562.348,70		
Pessoal e encargos sociais	82.019.190,04	81.823.054,69	68.395.970,03	81.823.054,69	68.395.970,03		
Juros e encargos da dívida (IX)	92.100,00	92.090,76	72.083,83	92.090,76	72.083,83		
Outras despesas correntes	140.382.332,76	139.888.525,11	96.203.477,50	138.573.808,89	96.094.294,84		
DESPESAS PRIMÁRIAS CORRENTES (X) = (VIII - IX)	222.401.522,80	221.711.579,80	164.599.447,53	220.396.863,58	164.490.264,87		
DESPESAS DE CAPITAL (XI)	5.590.665,48	5.448.051,06	8.415.499,36	5.296.398,00	8.415.499,36		
Investimentos	3.335.265,48	3.215.502,99	5.343.831,97	3.063.849,93	5.343.831,97		
Inversões financeiras	782.900,00	782.878,07	557.008,00	782.878,07	557.008,00		
Concessão de empréstimos (XII)	0,00	0,00	0,00	0,00	0,00		
Aquisição de título de capital já integralizado (XIII)	0,00	0,00	0,00	0,00	0,00		
Demais inversões financeiras	782.900,00	782.878,07	557.008,00	782.878,07	557.008,00		
Amortização de dívida (XIV)	1.472.500,00	1.449.670,90	2.514.659,39	1.449.670,00	2.514.659,39		
DESPESAS PRIMÁRIAS DE CAPITAL (XV) = (XI - XII - XIII - XIV)	4.118.165,48	3.998.381,06	5.900.839,97	3.846.728,00	5.900.839,97		
Reserva de contingência (XVI)	430.000,00	0,00	0,00	0,00	0,00		
Reserva do RPPS (XVII)	0,00	0,00	0,00	0,00	0,00		
DESPA PRIMÁRIA TOTAL (XVIII) = (X + XV + XVI + XVII)	226.949.688,28	225.709.960,86	170.500.287,50	224.243.591,58	170.391.104,84		
RESULTADO PRIMÁRIO (XIX) = (VII - XVIII)	-58.428.997,08	-	-	7.270.890,79	30.473.267,59		
SALDOS DE EXERCÍCIOS ANTERIORES	-	-	-	-	-		


DISCRIMINAÇÃO DA META FISCAL

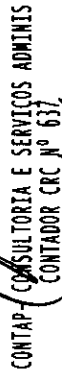
DISCRIMINAÇÃO DA META FISCAL	VALOR CORRENTE
META DE RESULTADO PRIMÁRIO FIXADA NO ANEXO DE METAS FISCAIS DA LDO PARA O EXERCÍCIO DE REFERÊNCIA	-3.551.855,00

FONTE: SISTEMA: Aspec Informática - UNIDADE RESPONSÁVEL: Prefeitura Municipal de Barbalha - DATA DA EMISSÃO: 25/01/2018 - HORA DA EMISSÃO: 09:10:43

Nota: (*) - Este relatório foi impresso sem considerar 'restos a pagar não processados'.

RELATÓRIO RESUMIDO DA EXECUÇÃO ORÇAMENTÁRIA
DEMONSTRATIVO DO RESULTADO PRIMÁRIO
ORÇAMENTOS FISCAL E DA SEGURIDADE SOCIAL
6º bimestre de 2017 (Novembro a Dezembro)


ARGEMIRO BAMPALHO NETO
PREFEITO MUNICIPAL


CONTAP CONSULTORIA E SERVIÇOS ADMINIS
CONTADOR CRC Nº 637


JOSE TADEU FILGUEIRAS MACEDO
SECRETARIO DE FINANÇAS


CIRO ROCHA PAZ
CONTROLADOR GERAL

RELATÓRIO RESUMIDO DA EXECUÇÃO ORÇAMENTÁRIA
 DEMONSTRATIVO DOS RESTOS A PAGAR
 POR PODER E ÓRGÃO
 ORÇAMENTOS FISCAL E DA SEGURIDADE SOCIAL
 6º Bimestre de 2017 (Novembro a Dezembro)
 R\$ 1,00

PREO - ANEXO 7 (LRF, ART 53, INCISO V)

PODER / ÓRGÃO	RESTOS A PAGAR PROCESSADOS E NÃO PROCESSADOS LIQUIDADOS EM EXERCÍCIOS ANTERIORES					SALDO (e)=(a+b)-(c+d)
	INSCRITOS		PAGOS (c)	CANCELADOS (d)		
	EM EXERCÍCIOS ANTERIORES (a)	EM 31 DE DEZ. EXERC. ANTERIOR (b)				
RESTOS A PAGAR (EXCETO INTRA-ORÇAMENTÁRIO (I))	1.172.766,42	1.813.972,45	1.107.469,76	66.775,55	1.812.493,56	
EXECUTIVO	1.172.766,42	1.813.972,45	1.107.469,76	66.775,55	1.812.493,56	
2009-SECRETARIA DE ADMINISTRAÇÃO	897,00	0,00	0,00	0,00	897,00	
2009-FUNDO MUNICIPAL DE SAÚDE	9,20	0,00	0,00	0,00	9,20	
2010-FUNDO MUNICIPAL DE SAÚDE	10,00	0,00	0,00	0,00	10,00	
2011-PROCURADORIA GERAL DO MUNICÍPIO	2,50	0,00	0,00	2,50	0,00	
2011-SECRETARIA DE ADMINISTRAÇÃO	5.313,34	0,00	0,00	5.313,34	0,00	
2011-CONTROLADORIA GERAL DO MUNICÍPIO	140,00	0,00	0,00	140,00	0,00	
2011-FUNDO MUN. DE ASSISTÊNCIA SOCIAL -	11.936,42	0,00	0,00	2.080,42	9.856,00	
2011-FUNDO MUN. DIREITOS DA CRIANÇA E ADO	503,75	0,00	0,00	503,75	0,00	
2011-FUNDO MUNICIPAL DE EDUCAÇÃO - FME	4.810,61	0,00	0,00	4.810,61	0,00	
2011-FUNDEB - FUNDO MANUT. EDUCACAO BASI	10.885,49	0,00	0,00	10.885,49	0,00	
2011-FUNDO MUNICIPAL DE SAÚDE	32.848,57	0,00	0,00	29.873,57	2.975,00	
2011-SECRETARIA DE FINANÇAS	5.938,23	0,00	0,00	5.760,38	177,85	
2011-SECRETARIA DE MEIO AMBIENTE E REC.	50,00	0,00	0,00	50,00	0,00	
2011-SECRETARIA DE JUVENTUDE E ESPORTES	864,07	0,00	0,00	864,07	0,00	
2011-SECRETARIA DE INFRA-ESTRUTURA E OBR	2.016,34	0,00	0,00	236,23	1.780,11	
2011-SECRETARIA DE CULTURA E TURISMO	6.085,19	0,00	0,00	6.085,19	0,00	
2011-SECRETARIA DE DESENVOLVIMENTO AGRAR	670,00	0,00	0,00	170,00	500,00	
2012-SECRETARIA DE GOVERNO	2.542,60	0,00	0,00	0,00	2.542,60	
2012-PROCURADORIA GERAL DO MUNICÍPIO	45,05	0,00	0,00	0,00	45,05	
2012-SECRETARIA DE ADMINISTRAÇÃO	3.940,19	0,00	0,00	0,00	3.940,19	
2012-CONTROLADORIA GERAL DO MUNICÍPIO	500,00	0,00	0,00	0,00	500,00	
2012-FUNDO MUN. DE ASSISTÊNCIA SOCIAL -	11.554,22	0,00	0,00	0,00	11.554,22	
2012-FUNDO MUN. DIREITOS DA CRIANÇA E ADO	474,18	0,00	0,00	0,00	474,18	
2012-FUNDO MUNICIPAL DE EDUCAÇÃO - FME	74,90	0,00	0,00	0,00	74,90	
2012-FUNDEB - FUNDO MANUT. EDUCACAO BASI	209.788,90	0,00	362,83	0,00	209.426,07	

[Handwritten signature]

RELATÓRIO RESUMIDO DA EXECUÇÃO ORÇAMENTÁRIA
 DEMONSTRATIVO DOS RESTOS A PAGAR
 POR PODER E ÓRGÃO
 ORÇAMENTOS FISCAL E DA SEGURIDADE SOCIAL
 6º bimestre de 2017 (Novembro a dezembro)
 R\$ 1,00

RREO - ANEXO 7 (LRF, Art 53, inciso V)

PODER / ÓRGÃO	RESTOS A PAGAR PROCESSADOS E NÃO PROCESSADOS LIQUIDADOS EM EXERCÍCIOS ANTERIORES					SALDO (e)=(a+b)-(c+d)
	INSCRITOS		PAGOS (c)	CANCELADOS (d)		
	EM EXERCÍCIOS ANTERIORES (a)	EM 31 DE DEZ. EXERC. ANTERIOR (b)				
2012-FUNDO MUNICIPAL DE SAÚDE	222.232,14	0,00	0,00	0,00	0,00	222.232,14
2012-SECRETARIA DE FINANÇAS	17.329,09	0,00	0,00	0,00	0,00	17.329,09
2012-SECRETARIA DE MEIO AMBIENTE E REC.	52.692,34	0,00	0,00	0,00	0,00	52.692,34
2012-SECRETARIA DE JUVENTUDE E ESPORTES	650,00	0,00	0,00	0,00	0,00	650,00
2012-SECRETARIA DE INFRA-ESTRUTURA E OBR	90.174,55	0,00	0,00	0,00	0,00	90.174,55
2012-SECRETARIA DE CULTURA E TURISMO	60.281,64	0,00	0,00	0,00	0,00	60.281,64
2012-SECRETARIA DE DESENVOLVIMENTO AGRÁR	2.477,71	0,00	0,00	0,00	0,00	2.477,71
2013-Secretaria de Governo	790,95	0,00	0,00	0,00	0,00	790,95
2013-Secretaria de Administração	246,34	0,00	0,00	0,00	0,00	246,34
2013-Fundo Mun. de Assistência Social -	2.956,57	0,00	0,00	0,00	0,00	2.956,57
2013-Fundo Mun. Direitos da Criança e Ado	816,55	0,00	0,00	0,00	0,00	816,55
2013-Fundo Municipal de Educação - Fme	9.856,26	0,00	0,00	0,00	0,00	9.856,26
2013-FUNDEB - Fundo Manut. Educação Basi	18.513,80	0,00	0,00	0,00	0,00	18.513,80
2013-Fundo Municipal de Saúde	33.433,74	0,00	0,00	0,00	0,00	33.433,74
2013-Secretaria de Finanças	72.787,63	0,00	0,00	0,00	0,00	72.787,63
2013-Secretaria de Juventude e Esportes	26.036,06	0,00	0,00	0,00	0,00	26.036,06
2013-Secretaria de Infra-Estrutura e Obr	7.939,41	0,00	0,00	0,00	0,00	7.939,41
2013-Secretaria de Cultura e Turismo	2.942,00	0,00	0,00	0,00	0,00	2.942,00
2013-Secretaria de Desenvolvimento Agrár	1.021,13	0,00	0,00	0,00	0,00	1.021,13
2014-Procuradoria Geral do Município	381,40	0,00	0,00	0,00	0,00	381,40
2014-Fundo Mun. de Assistência Social -	2.541,00	0,00	0,00	0,00	0,00	2.541,00
2014-Secretaria do Trabalho e Desenv. So	30,00	0,00	0,00	0,00	0,00	30,00
2014-Fundo Municipal de Educação - Fme	3.478,48	0,00	0,00	0,00	0,00	3.478,48
2014-FUNDEB - Fundo Manut. Educação Basi	2.315,62	0,00	0,00	0,00	0,00	2.315,62
2014-Fundo Municipal de Saúde	2.021,61	0,00	1.000,00	0,00	0,00	1.021,61
2014-Secretaria de Finanças	1.974,41	0,00	0,00	0,00	0,00	1.974,41
2014-Secretaria de Infra-Estrutura e Obr	16.475,93	0,00	0,00	0,00	0,00	16.475,93
2014-Secretaria de Cultura e Turismo	643,35	0,00	0,00	0,00	0,00	643,35
2014-Secretaria de Desenvolvimento Agrár	12.500,00	0,00	0,00	0,00	0,00	12.500,00

RREO - ANEXO 7 (LRF, Art. 53, inciso V)

PODER / ÓRGÃO	RESTOS A PAGAR PROCESSADOS E NÃO PROCESSADOS LIQUIDADOS EM EXERCÍCIOS ANTERIORES				
	INSCRITOS		PAGOS (c)	CANCELADOS (d)	SALDO (e)=(a+b)-(c+d)
	EM EXERCÍCIOS ANTERIORES (a)	EM 31 DE DEZ. EXERC. ANTERIOR (b)			
2015-Secretaria de Governo	6.574,79	0,00	0,00	0,00	6.574,79
2015-Procuradoria Geral do Município	0,45	0,00	0,00	0,00	0,45
2015-Secretaria de Administração	9.558,43	0,00	0,00	0,00	9.558,43
2015-Fundo Mun. de Assistência Social -	3.869,87	0,00	0,00	0,00	3.869,87
2015-Fundo Municipal de Educação - Fme	7.402,93	0,00	4.909,85	0,00	2.493,08
2015-FUNDEB - Fundo Manut. Educação Basi	80.699,29	0,00	2.543,87	0,00	78.155,42
2015-Fundo Municipal de Saúde	13.848,34	0,00	0,00	0,00	13.848,34
2015-Secretaria de Finanças	66.161,21	0,00	0,00	0,00	66.161,21
2015-Secretaria de Meio Ambiente e Rec.	399,50	0,00	0,00	0,00	399,50
2015-Secretaria de Juventude e Esportes	0,01	0,00	0,00	0,00	0,01
2015-Secretaria de Infra-Estrutura e Obr	2.625,05	0,00	0,00	0,00	2.625,05
2015-Secretaria de Cultura e Turismo	4.106,33	0,00	0,00	0,00	4.106,33
2015-Secretaria de Desenvolvimento Agrár	129,76	0,00	0,00	0,00	129,76
2016-Secretaria de Governo	0,00	9.440,00	9.440,00	0,00	0,00
2016-Procuradoria Geral do Município	0,00	8.903,44	7.976,73	0,00	926,71
2016-Secretaria de Administração	0,00	49.068,98	43.592,60	0,00	5.476,38
2016-Fundo Mun. de Assistência Social -	0,00	78.886,42	62.013,14	0,00	16.873,28
2016-Secretaria do Trabalho e Desenv. So	0,00	3.858,52	3.858,52	0,00	0,00
2016-Fundo Municipal de Educação - Fme	0,00	172.468,44	64.955,69	0,00	107.512,75
2016-FUNDEB - Fundo Manut. Educação Basi	0,00	27.702,90	17.089,54	0,00	10.613,36
2016-Fundo Municipal de Saúde	0,00	1.064.889,63	599.502,69	0,00	465.386,94
2016-Secretaria de Finanças	0,00	148.533,91	147.450,91	0,00	1.083,00
2016-Secretaria de Desenvolvimento Econo	0,00	3.410,00	3.410,00	0,00	0,00
2016-Secretaria de Meio Ambiente e Rec.	0,00	41.779,03	37.983,03	0,00	3.796,00
2016-Secretaria de Juventude e Esportes	0,00	39.436,47	336,86	0,00	39.099,61
2016-Secretaria de Infra-Estrutura e Obr	0,00	96.978,63	61.812,03	0,00	35.116,60
2016-Secretaria de Cultura e Turismo	0,00	45.134,34	15.699,73	0,00	29.434,61
2016-Secretaria de Desenvolvimento Agrár	0,00	23.531,74	23.531,74	0,00	0,00

Handwritten signatures and initials:
 A large stylized signature on the left.
 A signature on the right.
 The initials "APG" written vertically on the far right.

RELATÓRIO RESUMIDO DA EXECUÇÃO ORÇAMENTÁRIA
 DEMONSTRATIVO DOS RESTOS A PAGAR
 POR PODER E ÓRGÃO
 ORÇAMENTOS FISCAL E DA SEGURIDADE SOCIAL
 6º Bimestre de 2017 (Novembro a Dezembro)
 R\$ 1,00

RREO - ANEXO 7 (LRF, Art. 53, inciso V)

PODER / ÓRGÃO	RESTOS A PAGAR PROCESSADOS E NÃO PROCESSADOS LIQUIDADOS EM EXERCÍCIOS ANTERIORES					
	INSCRITOS		PAGOS (c)	CANCELADOS (d)	SALDO (e)=(a+b)-(c+d)	
	EM EXERCÍCIOS ANTERIORES (a)	EM 31 DE DEZ. EXERC. ANTERIOR (b)				
Legislativo	0,00	0,00	0,00	0,00	0,00	
Judiciário	0,00	0,00	0,00	0,00	0,00	
Ministério Público	0,00	0,00	0,00	0,00	0,00	
RESTOS A PAGAR (INTRA-ORÇAMENTÁRIO (II))	0,00	0,00	0,00	0,00	0,00	
TOTAL (III)=(I)+(II)	1.172.766,42	1.813.972,45	1.107.469,76	66.775,55	1.812.493,56	

[Handwritten signature]

RREO - ANEXO 7 (LRF, Art 53, inciso V)

PODER / ÓRGÃO	RESTOS A PAGAR NÃO PROCESSADOS					
	INSCRITOS		LIQUIDADOS (h)	PAGOS (i)	CANCELADOS (j)	SALDO (k)=(f+g)-(i+j)
	EM EXERCÍCIOS ANTERIORES (f)	EM 31 DE DEZ. EXERC. ANTERIOR (g)				
RESTOS A PAGAR (EXCETO INTRA-ORÇAMENTÁRIO (I))	279.335,10	109.182,66	3.187,66	3.187,66	318.554,55	66.775,55
EXECUTIVO	279.335,10	109.182,66	3.187,66	3.187,66	318.554,55	66.775,55
2009-SECRETARIA DE ADMINISTRAÇÃO	0,00	0,00	0,00	0,00	0,00	0,00
2009-FUNDO MUNICIPAL DE SAÚDE	0,00	0,00	0,00	0,00	0,00	0,00
2010-FUNDO MUNICIPAL DE SAÚDE	0,00	0,00	0,00	0,00	0,00	0,00
2011-PROCURADORIA GERAL DO MUNICÍPIO	5,00	0,00	0,00	0,00	2,50	2,50
2011-SECRETARIA DE ADMINISTRAÇÃO	10.626,68	0,00	0,00	0,00	5.313,34	5.313,34
2011-CONTROLADORIA GERAL DO MUNICÍPIO	280,00	0,00	0,00	0,00	140,00	140,00
2011-FUNDO MUN. DE ASSISTÊNCIA SOCIAL - ADO	4.160,84	0,00	0,00	0,00	2.080,42	2.080,42
2011-FUNDO MUN. DIREITOS DA CRIANÇA E ADO	1.007,50	0,00	0,00	0,00	503,75	503,75
2011-FUNDO MUNICIPAL DE EDUCAÇÃO - FME	9.621,22	0,00	0,00	0,00	4.810,61	4.810,61
2011-FUNDEB - FUNDO MANUT. EDUCACAO BASI	21.770,98	0,00	0,00	0,00	10.885,49	10.885,49
2011-FUNDO MUNICIPAL DE SAÚDE	59.747,14	0,00	0,00	0,00	29.873,57	29.873,57
2011-FUNDO MUNICIPAL DE FINANÇAS	11.520,76	0,00	0,00	0,00	5.760,38	5.760,38
2011-SECRETARIA DE MEIO AMBIENTE E REC.	100,00	0,00	0,00	0,00	50,00	50,00
2011-SECRETARIA DE JUVENTUDE E ESPORTES	1.728,14	0,00	0,00	0,00	864,07	864,07
2011-SECRETARIA DE INFRA-ESTRUTURA E OBR	472,46	0,00	0,00	0,00	236,23	236,23
2011-SECRETARIA DE CULTURA E TURISMO	12.170,38	0,00	0,00	0,00	6.085,19	6.085,19
2011-SECRETARIA DE DESENVOLVIMENTO AGRAR	340,00	0,00	0,00	0,00	170,00	170,00
2011-SECRETARIA DE GOVERNO	0,00	0,00	0,00	0,00	0,00	0,00
2012-PROCURADORIA GERAL DO MUNICÍPIO	0,00	0,00	0,00	0,00	0,00	0,00
2012-SECRETARIA DE ADMINISTRAÇÃO	0,00	0,00	0,00	0,00	0,00	0,00
2012-CONTROLADORIA GERAL DO MUNICÍPIO	0,00	0,00	0,00	0,00	0,00	0,00
2012-FUNDO MUN. DE ASSISTENCIA SOCIAL - ADO	0,00	0,00	0,00	0,00	0,00	0,00
2012-FUNDO MUNICIPAL DE EDUCAÇÃO - FME	0,00	0,00	0,00	0,00	0,00	0,00
2012-FUNDEB - FUNDO MANUT. EDUCACAO BASI	0,00	0,00	0,00	0,00	0,00	0,00
2012-FUNDO MUNICIPAL DE SAÚDE	0,00	0,00	0,00	0,00	0,00	0,00

[Handwritten signatures and initials]

RELATÓRIO RESUMIDO DA EXECUÇÃO ORÇAMENTÁRIA
 DEMONSTRATIVO DOS RESTOS A PAGAR
 POR PODER E ÓRGÃO
 ORÇAMENTOS FISCAL E DA SEGURIDADE SOCIAL
 6º Bimestre de 2017 (Novembro a Dezembro)
 R\$ 1,00

RREO - ANEXO 7 (LRF, Art 53, inciso V)

PODER / ÓRGÃO	RESTOS A PAGAR NÃO PROCESSADOS						
	INSCRITOS		LIQUIDADOS (h)	PAGOS (i)	CANCELADOS (j)	SALDO (k)=(f+g)-(i+j)	
	EM EXERCÍCIOS ANTERIORES (f)	EM 31 DE DEZ. EXERC. ANTERIOR (g)					
2012-SECRETARIA DE FINANÇAS	0,00	0,00	0,00	0,00	0,00	0,00	
2012-SECRETARIA DE MEIO AMBIENTE E REC.	0,00	0,00	0,00	0,00	0,00	0,00	
2012-SECRETARIA DE JUVENTUDE E ESPORTES	0,00	0,00	0,00	0,00	0,00	0,00	
2012-SECRETARIA DE INFRA-ESTRUTURA E OBR	0,00	0,00	0,00	0,00	0,00	0,00	
2012-SECRETARIA DE CULTURA E TURISMO	0,00	0,00	0,00	0,00	0,00	0,00	
2012-SECRETARIA DE DESENVOLVIMENTO AGRÁR	0,00	0,00	0,00	0,00	0,00	0,00	
2013-Secretaria de Governo	0,00	0,00	0,00	0,00	0,00	0,00	
2013-Secretaria de Administração	0,00	0,00	0,00	0,00	0,00	0,00	
2013-Fundo Mun. de Assistência Social -	0,00	0,00	0,00	0,00	0,00	0,00	
2013-Fundo Mun. Direitos da Criança e Ado	0,00	0,00	0,00	0,00	0,00	0,00	
2013-Fundo Municipal de Educação - Fme	0,00	0,00	0,00	0,00	0,00	0,00	
2013-FUNDEB - Fundo Manut. Educacao Basi	0,00	0,00	0,00	0,00	0,00	0,00	
2013-Fundo Municipal de Saude	0,00	0,00	0,00	0,00	0,00	0,00	
2013-Secretaria de Financas	0,00	0,00	0,00	0,00	0,00	0,00	
2013-Secretaria de Juventude e Esportes	0,00	0,00	0,00	0,00	0,00	0,00	
2013-Secretaria de Infra-Estrutura e Obr	0,00	0,00	0,00	0,00	0,00	0,00	
2013-Secretaria de Cultura e Turismo	0,00	0,00	0,00	0,00	0,00	0,00	
2013-Secretaria de Desenvolvimento Agrár	0,00	0,00	0,00	0,00	0,00	0,00	
2014-Procuradoria geral do Município	0,00	0,00	0,00	0,00	0,00	0,00	
2014-Fundo Mun. de Assistência Social -	0,00	0,00	0,00	0,00	0,00	0,00	
2014-Secretaria do Trabalho e Desenv. So	0,00	0,00	0,00	0,00	0,00	0,00	
2014-Fundo Municipal de Educação - Fme	98.656,27	0,00	0,00	0,00	98.656,27	0,00	
2014-FUNDEB - Fundo Manut. Educacao Basi	11.404,67	0,00	0,00	0,00	11.404,67	0,00	
2014-Fundo Municipal de Saude	25.097,36	0,00	0,00	0,00	25.097,36	0,00	
2014-Secretaria de Financas	0,00	0,00	0,00	0,00	0,00	0,00	
2014-Secretaria de Infra-Estrutura e Obr	0,00	0,00	0,00	0,00	0,00	0,00	
2014-Secretaria de Cultura e Turismo	0,00	0,00	0,00	0,00	0,00	0,00	
2014-Secretaria de Desenvolvimento Agrár	0,00	0,00	0,00	0,00	0,00	0,00	
2015-Secretaria de Governo	0,00	0,00	0,00	0,00	0,00	0,00	
2015-Procuradoria geral do Município	0,00	0,00	0,00	0,00	0,00	0,00	

f - 0
 AHY

PREO - ANEXO 7 (LRF, Art. 53, inciso V)

PODER / ÓRGÃO	RESTOS A PAGAR NÃO PROCESSADOS									
	INSCRITOS		EM 31 DE DEZ. EXERC. ANTERIOR (g)	LIQUIDADOS (h)	PAGOS (i)	CANCELADOS (j)	SALDO (k) = (f+g) - (i+j)			
	EM EXERCÍCIOS ANTERIORES (f)									
2015-Secretaria de Administração	0,00	0,00	0,00	0,00	0,00	0,00	0,00			
2015-Fundo Mun. de Assistência Social -	0,00	0,00	0,00	0,00	0,00	0,00	0,00			
2015-Fundo Municipal de Educação - Fme	0,00	0,00	0,00	0,00	0,00	0,00	0,00			
2015-FUNDEB - Fundo Manut. Educação Basi	0,00	0,00	0,00	0,00	0,00	0,00	0,00			
2015-Fundo Municipal de Saude	10.545,70	0,00	0,00	0,00	0,00	10.545,70	0,00			
2015-Secretaria de Financas	0,00	0,00	0,00	0,00	0,00	0,00	0,00			
2015-Secretaria de Meio Ambiente e Rec.	0,00	0,00	0,00	0,00	0,00	0,00	0,00			
2015-Secretaria de Juventude e Esportes	0,00	0,00	0,00	0,00	0,00	0,00	0,00			
2015-Secretaria de Infra-Estrutura e Obr	80,00	0,00	0,00	0,00	0,00	80,00	0,00			
2015-Secretaria de Cultura e Turismo	0,00	0,00	0,00	0,00	0,00	0,00	0,00			
2015-Secretaria de Desenvolvimento Agrár	0,00	0,00	0,00	0,00	0,00	0,00	0,00			
2016-Secretaria de Governo	0,00	0,00	0,00	0,00	0,00	0,00	0,00			
2016-Procuradoria Geral do Município	0,00	0,00	0,00	0,00	0,00	0,00	0,00			
2016-Secretaria de Administração	0,00	0,00	0,00	0,00	0,00	0,00	0,00			
2016-Fundo Mun. de Assistência Social -	0,00	109.182,66	3.187,66	0,00	3.187,66	105.995,00	0,00			
2016-Secretaria do Trabalho e Desenv. So	0,00	0,00	0,00	0,00	0,00	0,00	0,00			
2016-Fundo Municipal de Educação - Fme	0,00	0,00	0,00	0,00	0,00	0,00	0,00			
2016-FUNDEB - Fundo Manut. Educação Basi	0,00	0,00	0,00	0,00	0,00	0,00	0,00			
2016-Fundo Municipal de Saude	0,00	0,00	0,00	0,00	0,00	0,00	0,00			
2016-Secretaria de Financas	0,00	0,00	0,00	0,00	0,00	0,00	0,00			
2016-Secretaria de Desenvolvimento Econo	0,00	0,00	0,00	0,00	0,00	0,00	0,00			
2016-Secretaria de Meio Ambiente e Rec.	0,00	0,00	0,00	0,00	0,00	0,00	0,00			
2016-Secretaria de Juventude e Esportes	0,00	0,00	0,00	0,00	0,00	0,00	0,00			
2016-Secretaria de Infra-Estrutura e Obr	0,00	0,00	0,00	0,00	0,00	0,00	0,00			
2016-Secretaria de Cultura e Turismo	0,00	0,00	0,00	0,00	0,00	0,00	0,00			
2016-Secretaria de Desenvolvimento Agrár	0,00	0,00	0,00	0,00	0,00	0,00	0,00			
Legislativo	0,00	0,00	0,00	0,00	0,00	0,00	0,00			
Judiciário	0,00	0,00	0,00	0,00	0,00	0,00	0,00			

[Handwritten signature]

RELATÓRIO RESUMIDO DA EXECUÇÃO ORÇAMENTÁRIA
 DEMONSTRATIVO DOS RESTOS A PAGAR
 POR PODER E ÓRGÃO
 ORÇAMENTOS FISCAL E DA SEGURIDADE SOCIAL
 6º bimestre de 2017 (Novembro a Dezembro)
 R\$ 1,00

RREO - ANEXO 7 (LRF, Art 53, inciso V)

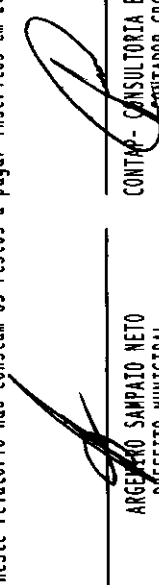
PODER / ÓRGÃO	RESTOS A PAGAR NÃO PROCESSADOS					
	INSCRITOS		LIQUIDADOS (h)	PAGOS (i)	CANCELADOS (j)	SALDO (k)=(f+g)-(i+j)
	EM EXERCÍCIOS ANTERIORES (f)	EM 31 DE DEZ. EXERC. ANTERIOR (g)				
Munistério Público	0,00	0,00	0,00	0,00	0,00	0,00
RESTOS A PAGAR (INTRA-ORÇAMENTÁRIO (II))	0,00	0,00	0,00	0,00	0,00	0,00
TOTAL (III)=(I)+(II)	279.335,10	109.182,66	3.187,66	3.187,66	318.534,55	66.775,55

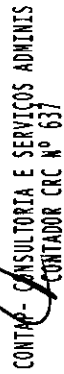
TOTAL DOS SALDOS A PAGAR (III e)+(III k) = 1.879.269,11


FONTE: SISTEMA: Aspec Informática - UNIDADE RESPONSÁVEL: Prefeitura Municipal de Barbalha - DATA DA EMISSÃO: 25/01/2018 - HORA DA EMISSÃO: 09:12:11

NOTAS: - Os movimentos de 'liquidação de restos a pagar', 'anulação de liquidação de restos a pagar', 'anulação de pagamento' e 'reinscrição' não possuem colunas específicas neste modelo do STM, tendo sido alocados na coluna mais semelhante.

- Mesmo que o balanço de 2017 esteja encerrado, neste relatório não constam os restos a pagar inscritos em 2017


 ARGENIRO SAMPAIO NETO
 PREFEITO MUNICIPAL


 CONTADOR - CONSULTORIA E SERVIÇOS ADMINIS
 CONTADOR CRC Nº 637


 JOSE TADEU FILGUEIRAS MACEDO
 SECRETÁRIO DE FINANÇAS


 CIRY ROCHY PAZ
 CONTROLADOR GERAL

RREO - ANEXO 8 (LDB, Art.72)

R\$ 1,00

RECEITAS DO ENSINO

RECEITA RESULTANTE DE IMPOSTOS (caput do art. 212 da Constituição)	PREVISÃO INICIAL	PREVISÃO ATUALIZADA (a)	RECEITAS REALIZADAS	
			ATÉ O BIMESTRE (b)	% (c) = (b/a)x100
1 - RECEITAS DE IMPOSTOS	5.031.000,00	5.031.000,00	12.990.450,85	258,21
1.1 - Receita resultante do imposto sobre a Propriedade Predial e Territorial Urbana - IPTU	181.000,00	181.000,00	198.376,74	109,60
1.1.1 - IPTU	50.000,00	50.000,00	155.800,33	311,60
1.1.2 - Multas, Juros de Mora, Dívidas Ativa e Outros Encargos do IPTU	131.000,00	131.000,00	42.576,41	32,50
1.2 - Receita resultante do imposto sobre transmissão "inter vivos" - ITBI	586.000,00	586.000,00	627.549,52	107,09
1.2.1 - ITBI	585.000,00	585.000,00	627.549,52	107,27
1.2.2 - Multas, Juros de Mora, Dívidas Ativa e Outros Encargos do ITBI	1.000,00	1.000,00	0,00	0,00
1.3 - Receita resultante do imposto sobre serviços de qualquer natureza - ISS	3.050.000,00	3.050.000,00	4.846.519,36	158,90
1.3.1 - ISS	3.000.000,00	3.000.000,00	4.804.798,16	160,16
1.3.2 - Multas, Juros de Mora, Dívidas Ativa e Outros Encargos do ISS	50.000,00	50.000,00	41.721,20	83,44
1.4 - receita resultante do imposto de renda retido na fonte - IRRF	1.214.000,00	1.214.000,00	7.318.005,23	602,80
1.5 - receita resultante do imposto territorial rural - ITR	0,00	0,00	0,00	0,00
1.5.1 - ITR	0,00	0,00	0,00	0,00
1.5.2 - Multas, Juros de Mora, Dívidas Ativa e Outros Encargos do ITR	0,00	0,00	0,00	0,00
2 - RECEITA DE TRANSFERÊNCIAS CONSTITUCIONAIS E LEGAIS	51.200.044,00	51.200.044,00	50.722.379,29	99,07
2.1 - Cota parte do FPM	34.174.680,00	34.174.680,00	31.206.373,12	91,45
2.1.1 - Parcela referente à CF, art. 159, I, alínea b	29.208.000,00	29.208.000,00	28.621.232,34	97,99
2.1.2 - Parcela referente à CF, art. 159, I, alínea d	2.458.340,00	2.458.340,00	1.272.381,44	51,76
2.1.3 - Parcela referente à CF, art. 159, I, alínea e	2.458.340,00	2.458.340,00	1.312.759,34	53,40
2.2 - Cota parte do ICMS	13.870.000,00	13.870.000,00	17.188.823,15	124,38
2.3 - ICMS - desoneração - L.C. 87/1996	46.000,00	46.000,00	51.292,20	111,50
2.4 - Cota parte IPI - Exportação	50.000,00	50.000,00	52.678,79	105,36
2.5 - Cota parte ITR	5.364,00	5.364,00	28.486,25	531,06
2.6 - Cota parte IPVA	3.154.000,00	3.154.000,00	2.194.775,78	69,59
2.7 - Cota parte IOF-ouro	0,00	0,00	0,00	0,00
3 - TOTAL DA RECEITA DE IMPOSTOS (1 + 2)	56.231.044,00	56.231.044,00	63.712.830,14	113,31

RECEITAS REALIZADAS

RECEITAS REALIZADAS

[Handwritten signatures and initials]

RECEITAS ADICIONAIS PARA FINANCIAMENTO DO ENSINO		PREVISÃO INICIAL	PREVISÃO ATUALIZADA (a)	ATÉ O BIMESTRE (b)	% (c) = (b/a)x100
4 - RECEITAS DE APLICAÇÃO FINANCEIRA DE OUTROS RECURSOS DE IMPOSTOS VINCULADOS AO ENSINO		0,00	0,00	0,00	0,00
5 - RECEITAS DE TRANSFERÊNCIAS DO FNDE		3.026.640,00	3.026.640,00	3.217.023,73	106,29
5.1 - Transferências do salário-educação		1.494.000,00	1.494.000,00	1.456.175,88	97,47
5.2 - Transferências diretas - PDDE		10.000,00	10.000,00	0,00	0,00
5.3 - Transferências diretas - PHAE		1.005.640,00	1.005.640,00	1.323.834,80	131,64
5.4 - Transferências diretas - PHATE		417.000,00	417.000,00	320.330,25	76,82
5.5 - Outras transferências do FNDE		100.000,00	100.000,00	92.805,89	92,81
5.6 - Aplicação financeira dos recursos do FNDE		0,00	0,00	23.876,91	0,00
6 - RECEITAS DE TRANSFERÊNCIAS DE CONVÊNIOS		110.000,00	110.000,00	55.693,47	50,63
6.1 - Transferências de convênios		110.000,00	110.000,00	0,00	0,00
6.2 - Aplicação financeira dos recursos de convênios		0,00	0,00	55.693,47	0,00
7 - RECEITA DE OPERAÇÕES DE CRÉDITO		0,00	0,00	0,00	0,00
8 - OUTRAS RECEITAS PARA FINANCIAMENTO DO ENSINO		0,00	0,00	986.815,72	0,00
9 - TOTAL DAS RECEITAS ADICIONAIS PARA FINANCIAMENTO DO ENSINO (4+5+6+7+8)		3.136.640,00	3.136.640,00	4.259.532,92	135,80
FUNDEB					
RECEITAS DO FUNDEB		PREVISÃO INICIAL	PREVISÃO ATUALIZADA (a)	RECEITAS REALIZADAS ATÉ O BIMESTRE (b)	% (c) = (b/a)x100
10 - RECEITAS DESTINADAS AO FUNDEB		9.256.672,80	9.256.672,80	9.627.447,71	104,01
10.1 - Cota-parte FPM destinado ao Fundeb (20% de 2.1.1.1)		5.841.600,00	5.841.600,00	5.724.246,47	97,99
10.2 - Cota-parte ICMS destinado ao Fundeb (20% de 2.2)		2.764.000,00	2.764.000,00	3.437.764,63	124,38
10.3 - Cota-parte ICMS-desonerado destinado ao Fundeb (20% de 2.3)		9.200,00	9.200,00	10.258,44	111,50
10.4 - Cota-parte IPI destinado ao Fundeb (20% de 2.4)		10.000,00	10.000,00	10.535,76	105,36
10.5 - Cota-parte ITR destinado ao Fundeb (20% de (1.5 - 1.5.5) + 2.5))		1.072,80	1.072,80	5.697,25	531,06
10.6 - Cota-parte IPVA destinado ao Fundeb (20% de 2.6)		630.800,00	630.800,00	438.945,16	69,59
11 - RECEITAS RECEBIDAS DO FUNDEB		33.601.000,00	33.601.000,00	30.061.832,75	89,47
11.1 - Transferência de recursos do Fundeb		25.034.000,00	25.034.000,00	22.865.190,56	91,26
11.2 - Complementação da União ao Fundeb		8.422.000,00	8.422.000,00	7.091.626,63	84,20
11.3 - Receita de aplicação financeira dos recursos do Fundeb		125.000,00	125.000,00	105.015,56	0,00

[Handwritten signatures and initials]

12 - RESULTADO LÍQUIDO DAS TRANSFERÊNCIAS DO FUNDEB (11.1 - 10) | 15.797.327,20 | 15.797.327,20 | 13.237.742,85 | 83,80

[SE RESULTADO LÍQUIDO DA TRANSFERÊNCIA (12)>0] = ACRÉSCIMO RESULTANTE DAS TRANSFERÊNCIAS DO FUNDEB

[SE RESULTADO LÍQUIDO DA TRANSFERÊNCIA (12)<0] = DECRÉSCIMO RESULTANTE DAS TRANSFERÊNCIAS DO FUNDEB

DESPESAS DO FUNDEB	DOTAÇÃO INICIAL	DOTAÇÃO ATUALIZADA (d)	DESPESAS EMPENHADAS		DESPESAS LIQUIDADAS	
			ATÉ O BIMESTRE (e)	% (f)=(e/d)x100	ATÉ O BIMESTRE (g)	% (h)=(g/d)x100
13-PAGAMENTO DOS PROFISSIONAIS DO MAGISTÉRIO	20.675.100,00	45.302.208,47	45.221.066,95	99,82	45.221.066,95	99,82
13.1 - Com educação infantil	3.712.891,20	6.724.614,39	6.695.580,37	99,57	6.695.580,37	99,57
13.2 - Com ensino fundamental	16.962.208,80	38.577.594,08	38.525.486,58	99,86	38.525.486,58	99,86
14-OUTRAS DESPESAS	13.783.400,00	4.134.591,53	4.178.632,39	101,07	4.127.534,30	99,83
14.1 - Com educação infantil	2.475.260,80	496.337,61	503.504,64	101,44	494.194,64	99,57
14.2 - Com ensino fundamental	11.308.139,20	3.638.253,92	3.675.127,75	101,01	3.633.339,66	99,86
15 - Total das despesas do Fundeb	34.458.500,00	49.436.800,00	49.399.699,34	99,92	49.348.601,25	99,82
DEDUÇÕES PARA FINS DO LIMITE DO FUNDEB						
16- Restos a pagar inscritos no exercício sem disponibilidade financeira de recursos do Fundeb						
16.1 - FUNDEB 60%					0,00	0,00
16.2 - FUNDEB 40%					0,00	0,00
17- Despesas custeadas com o 'superavit' financeiro do exercício ante						
17.1 - FUNDEB 60%					0,00	0,00
17.2 - FUNDEB 40%					0,00	0,00
18- Total das deduções consideradas para fins de limite do Fundeb (16+17)					0,00	0,00
INDICADORES DO FUNDEB						
					VALOR	

[Handwritten signature]

19-Total das despesas do FUNDEB para fins de limites (15-18)	49.348.601,25
19.1 - Mínimo de 60% do FUNDEB na remuneração do Magistério (13-(16.1+17.1))/((11)x100)%	150,43
19.2 - Máximo de 40% de despesa com MDE, que não remuneração do magistério (14-(16.2+17.2))/((11)x100)%	13,73
19.3 - Máximo de 5% não aplicado no exercício (100-(19.1+19.2)%	0,00

CONTROLE DA UTILIZAÇÃO DE RECURSOS NO EXERCÍCIO SUBSEQUENTE

	VALOR
20-Recurso recebido do fundeb em 2016 que não foram utilizados	1.224.721,24
21-Despesas custeadas com o saldo do item 20 até o 1º trimestre de 2017	1.224.721,24

MANUTENÇÃO E DESENVOLVIMENTO DO ENSINO - DESPESAS CUSTEADAS COM A RECEITA RESULTANTE DE IMPOSTOS E RECURSOS DO FUNDEB

DESPESAS COM AÇÕES TÍPICAS DE MDE	DOTAÇÃO INICIAL	DOTAÇÃO ATUALIZADA (d)	DESPESAS EMPENHADAS		DESPESAS LIQUIDADAS	
			ATÉ O BIMESTRE (e)	% (f)=(e/d)x100	ATÉ O BIMESTRE (g)	% (h)=(g/d)x100
22-Educação infantil	7.362.002,00	7.405.352,00	7.383.389,07	99,70	7.374.079,07	99,58
22.1 - Creche	0,00	0,00	0,00	0,00	0,00	0,00
22.1.1 - Despesas custeadas com recursos do FUNDEB	0,00	0,00	0,00	0,00	0,00	0,00
22.1.1.2 - Despesas custeadas com outros recursos de impostos	0,00	0,00	0,00	0,00	0,00	0,00
22.2 - Pré-escola	7.362.002,00	7.405.352,00	7.383.389,07	99,70	7.374.079,07	99,58
22.2.1 - Despesas custeadas com recursos do FUNDEB	6.188.152,00	7.220.952,00	7.199.085,01	99,70	7.189.775,01	99,57
22.2.2 - Despesas custeadas com outros recursos de impostos	1.173.850,00	184.400,00	184.304,06	99,95	184.304,06	99,95
23-Ensino fundamental	34.857.576,20	71.825.376,20	71.790.482,06	99,95	71.623.821,39	99,72
23.1 - despesas custeadas com recursos do Fundeb	28.270.348,00	42.215.848,00	42.200.614,33	99,96	42.158.826,24	99,86
23.2 - Despesas custeadas com outros recursos de impostos	6.587.228,20	29.609.528,20	29.589.867,73	99,93	29.464.995,15	99,51
24-Ensino médio	0,00	0,00	0,00	0,00	0,00	0,00
25-Ensino superior	0,00	0,00	0,00	0,00	0,00	0,00
26-Ensino profissional não integrado ao ensino regular	0,00	0,00	0,00	0,00	0,00	0,00
27-Outras	0,00	0,00	0,00	0,00	0,00	0,00

28 - Total de despesas com ações típicas de MDE (22+23+24+25+26+27)	42.219.578,20	79.230.728,20	79.173.871,13	99,93	78.997.900,46	99,71
---	---------------	---------------	---------------	-------	---------------	-------

DEDUÇÕES CONSIDERADAS PARA FINS DO LIMITE CONSTITUCIONAL

VALOR

29-resultado líquido das transferências do Fundeb = (12)	13.237.742,85	
30-despesas custeadas com a complementação do Fundeb no exercício	7.091.626,63	
31-receita de aplicação financeira dos recursos do Fundeb até o bimestre = (49)	105.015,56	
32-despesas custeadas com superavit financeiro do exercício anterior do Fundeb	1.224.721,24	
33-despesas custeadas com o superavit financeiro do exercício anterior, de outros recursos de impostos	785.142,42	
34-restos a pagar inscritos no exercício sem disponibilidade financeira, de recursos de impostos vinculados ao ensino	0,00	
35-cancelamento no exercício de restos a pagar inscritos com dispon. de recursos de impostos vinculados ao ensino = (45j)	0,00	
36-Total das deduções para fins do limite constitucional (29+30+31+32+33+34+35)	22.444.248,70	
37-Total das despesas para fins de limite ((22 + 23) - 36)	56.553.651,76	
38-percual de aplicação em MDE sobre a receita líquida de impostos ((37)/(3) x 100)% - Limite constitucional 25%		88,76

OUTRAS INFORMAÇÕES PARA CONTROLE

OUTRAS DESPESAS CUSTEADAS COM RECEITAS ADICIONAIS PARA FINANCIAMENTO DO ENSINO	DOTAÇÃO INICIAL	DOTAÇÃO ATUALIZADA (d)	DESPESAS EMPENHADAS		DESPESAS LIQUIDADAS	
			ATÉ O BIMESTRE (e)	(f)=(e/d)x100	ATÉ O BIMESTRE (g)	(h)=(g/d)x100
39 - Despesas custeadas com a aplicação financeira de outros recursos de impostos vinculados ao ensino	0,00	0,00	0,00	0,00	0,00	0,00
40 - Despesas custeadas com a contribuição social do salário-educação	0,00	0,00	0,00	0,00	0,00	0,00
41 - Despesas custeadas com operações de crédito	0,00	0,00	0,00	0,00	0,00	0,00
42 - Despesas custeadas com outras receitas para financiamento do ensino	1.642.640,00	1.642.640,00	0,00	0,00	0,00	0,00
43 - Total das outras despesas custeadas com receitas adicionais para financiamento do ensino (39+40+41+42)	1.642.640,00	1.642.640,00	0,00	0,00	0,00	0,00

[Handwritten signature]

44 - Total geral das despesas com educação (44)=(28+43) | 43.862.218,20 | 80.873.368,20 | 78.997.900,46 | 100,00 | 78.997.900,46 | 100,00 |

RESTOS A PAGAR INSCRITOS COM DISPONIBILIDADE FINANCEIRA
 DE RECURSOS DE IMPOSTOS VINCULADOS AO ENSINO

	SALDO ATÉ O BIMESTRE	CANCELADO EM 2017 (j)
45 - Restos a pagar de despesas com MDE	544.969,27	0,00
45.1 - Executadas com recursos de impostos vinculados ao ensino	189.729,87	0,00
45.2 - Executadas com recursos do FUNDEB	355.739,40	0,00

CONTROLE DA DISPONIBILIDADE FINANCEIRA

	FUNDEB	SALÁRIO EDUCAÇÃO
46-DISPONIBILIDADE FINANCEIRA EM 31 DE DEZEMBRO DE 2016	1.580.460,64	40.601,18
47-(+) INGRESSO DE RECURSOS ATÉ O BIMESTRE	29.956.817,19	1.456.175,88
48-(-) PAGAMENTOS EFETUADOS ATÉ O BIMESTRE	30.289.949,41	1.512.764,47
48.1-(-) Orçamento do exercício	30.289.949,41	1.512.764,47
48.2-(-) Restos a pagar	0,00	0,00
49-(+) RECEITA DE APLICAÇÃO FINANCEIRA DOS RECURSOS ATÉ O BIMESTRE	105.015,56	16.993,34
50-(=) DISPONIBILIDADE FINANCEIRA ATÉ O BIMESTRE	1.352.343,98	1.005,93
51-(+) Ajustes	0,00	0,00
51.1 - Retenções	0,00	0,00
51.2 - Conciliação bancária	0,00	0,00
52-(=) SALDO FINANCEIRO CONCILIADO	1.352.343,98	1.005,93

FONTE: SISTEMA: Aspec Informática - UNIDADE RESPONSÁVEL: Prefeitura Municipal de Barbalha - DATA DA EMISSÃO: 25/01/2018 - HORA DA EMISSÃO: 09:13:43

Notas: Limites mínimos anuais a serem cumpridos no encerramento do exercício

Art. 21. Inciso 2º, Lei 11.494/2007: Até 5% dos recursos recebidos à conta dos fundos, inclusive relativos à complementação da União recebidos nos termos do Inciso 1º do art. 6º desta Lei, poderão ser utilizados no 1º trimestre do exercício imediatamente subsequente, mediante abertura de crédito adicional.

Caput do Artigo 212 da CF/1988.

Os valores referentes à parcela dos restos a pagar inscritos em disponibilidade financeira vinculada à educação deverão ser informadas somente no RREO do último bimestre do exercício.

Limites mínimos anuais a serem cumpridos no encerramento do exercício, no âmbito atuação prioritária, conforme LDB, art. 11, V.

Nos cinco primeiros bimestres do exercício o acompanhamento poderá ser feito com base na despesa empenhada ou na despesa liquidada. No último bimestre do exercício, o valor deverá corresponder ao total da despesa empenhada.

Essa coluna poderá ser apresentada somente no último bimestre.

- Este relatório foi impresso sem considerar 'restos a pagar não processados'.

RELATÓRIO RESUMIDO DA EXECUÇÃO ORÇAMENTÁRIA
DEMONSTR. DAS RECEITAS E DESPESAS
COM MANUTENÇÃO E DESENV. DO ENSINO - MDE
ORÇAMENTOS FISCAL E DA SEGURIDADE SOCIAL
6º bimestre de 2017 (Novembro a Dezembro)

ARGEMIR SAMPALLO NETO
PREFEITO MUNICIPAL

JOSE TADEU FILGUEIRAS MACEDO
SECRETARIO DE FINANÇAS

CONTADOR CONSULTORIA E SERVIÇOS ADMINIS
CONTADOR CRC Nº 637

CIVIL ROCHA PAZ
CONTROLADOR GERAL

RREO - ANEXO 12 (LC 141/2012, art.35)

R\$ 1,00

RECEITAS PARA APLICAÇÃO EM AÇÕES E SERVIÇOS PÚBLICOS DE SAÚDE	PREVISÃO INICIAL	PREVISÃO ATUALIZADA (a)	RECEITAS REALIZADAS	
			ATÉ O BIMESTRE (b)	% (b/a)x100
RECEITAS DE IMPOSTOS LÍQUIDA (I)	5.031.000,00	5.031.000,00	12.990.450,85	258,21
Imposto Predial e Territorial Urbano - IPTU	50.000,00	50.000,00	155.800,33	311,60
Imposto Sobre Transmissão de Bens Intervivos - ITBI	585.000,00	585.000,00	627.549,52	107,27
Imposto Sobre Serviços de Qualquer Natureza - ISS	3.000.000,00	3.000.000,00	4.804.798,16	160,16
Imposto de Renda Retido na Fonte - IRRF	1.214.000,00	1.214.000,00	7.318.005,23	602,80
Imposto Territorial Rural - ITR	0,00	0,00	0,00	0,00
Multas, Juros de Mora e Outros Encargos de Impostos	2.000,00	2.000,00	0,00	0,00
Dívida Ativa de Impostos	180.000,00	180.000,00	84.297,61	46,83
Multas, Juros de Mora e Outros Encargos da Dívida Ativa	0,00	0,00	0,00	0,00
RECEITAS DE TRANSFERÊNCIAS CONSTITUCIONAIS E LEGAIS (II)	48.741.704,00	48.741.704,00	49.449.997,85	101,45
Cota Parte FPM	31.666.340,00	31.666.340,00	29.933.991,68	94,53
Cota Parte ITR	5.364,00	5.364,00	28.486,25	531,06
Cota Parte IPVA	3.154.000,00	3.154.000,00	2.194.725,78	69,59
Cota Parte ICMS	13.820.000,00	13.820.000,00	17.188.823,15	124,38
Cota Parte IPT - Exportação	50.000,00	50.000,00	52.678,79	105,36
Compensações Financeiras Provenientes de Impostos e Transferências Constitucionais	46.000,00	46.000,00	51.292,20	111,50
Desoneração ICMS LC 87/97	46.000,00	46.000,00	51.292,20	111,50
Outras	0,00	0,00	0,00	0,00
TOTAL DE RECEITAS PARA APLICAÇÃO EM AÇÕES E SERVIÇOS PÚBLICOS DE SAÚDE(III) = I+II	53.772.704,00	53.772.704,00	62.440.448,70	116,12

RECEITAS ADICIONAIS PARA FINANCIAMENTO DA SAÚDE	PREVISÃO INICIAL	PREVISÃO ATUALIZADA (c)	RECEITAS REALIZADAS	
			ATÉ O BIMESTRE (d)	% (d/c)*100
RECEITAS ADICIONAIS PARA FINANCIAMENTO DA SAÚDE	78.268.598,00	78.268.598,00	96.563.847,46	123,37
TRANSFERÊNCIAS DE RECURSOS DO SISTEMA ÚNICO DE SAÚDE - SUS	63.418.598,00	63.418.598,00	81.534.473,73	128,57
Provenientes da União	14.400.000,00	14.400.000,00	14.569.590,46	101,18
Provenientes do Estado	0,00	0,00	0,00	0,00
Provenientes de Outros Municípios	450.000,00	450.000,00	459.783,27	102,17
Outras receitas do SUS	0,00	0,00	0,00	0,00
TRANSFERÊNCIAS VOLUNTÁRIAS				

[Handwritten signature]

RECEITAS DE OPERAÇÕES DE CRÉDITO VINCULADAS À SAÚDE	0,00	0,00	0,00	0,00	0,00
OUTRAS RECEITAS PARA FINANCIAMENTO DA SAÚDE	0,00	0,00	21.253,55	0,00	0,00
TOTAL DE RECEITAS ADICIONAIS PARA FINANCIAMENTO DA SAÚDE	78.268.598,00	78.268.598,00	96.585.101,01	123,40	

DESPESAS COM SAÚDE (por grupo de natureza de despesa)	DOTAÇÃO INICIAL	DOTAÇÃO ATUALIZADA (e)	DESPESAS EMPENHADAS		DESPESAS LIQUIDADAS		INSCRITAS EM RESTOS A PAGAR NÃO PROCESSADOS
			ATÉ O BIMESTRE (f)	% (f/e) x 100	ATÉ O BIMESTRE (g)	% (g/e) x 100	
DESPESAS CORRENTES	84.279.204,60	108.630.349,60	108.566.160,23	99,94	108.030.532,41	99,45	535.627,82
Pessoal e Encargos Sociais	14.577.254,60	19.763.763,67	19.763.763,67	99,88	19.763.763,67	99,88	0,00
Juros e Encargos da Dívida	0,00	0,00	0,00	0,00	0,00	0,00	0,00
Outras Despesas Correntes	69.701.950,00	88.843.795,00	88.802.396,56	99,95	88.266.768,74	99,35	535.627,82
DESPESAS DE CAPITAL	2.674.050,00	595.605,00	499.863,83	83,93	463.892,13	77,89	35.971,70
Investimentos	2.642.050,00	595.605,00	499.863,83	83,93	463.892,13	77,89	35.971,70
Inversões Financeiras	3.500,00	0,00	0,00	0,00	0,00	0,00	0,00
Amortização de Dívidas	28.500,00	0,00	0,00	0,00	0,00	0,00	0,00
TOTAL DAS DESPESAS COM SAÚDE (IV)	86.953.254,60	109.225.954,60	109.066.024,06	99,85	108.494.424,54	99,33	571.599,52

DESPESAS COM SAÚDE NÃO COMPUTADAS PARA FINS DE APURAÇÃO DO PERCENTUAL MÍNIMO	DOTAÇÃO INICIAL	DOTAÇÃO ATUALIZADA	DESPESAS EMPENHADAS		DESPESAS LIQUIDADAS		INSCRITAS EM RESTOS A PAGAR NÃO PROCESSADOS
			ATÉ O BIMESTRE (h)	% (h/IVf) x 100	ATÉ O BIMESTRE (i)	% (i/IVg) x 100	
DESPESAS COM INATIVOS E PENSIONISTAS	0,00	0,00	0,00	0,00	0,00	0,00	0,00
DESPESAS COM ASSISTÊNCIA À SAÚDE QUE NÃO ATENDE AO PRINCÍPIO DE ACESSO UNIVERSAL	0,00	0,00	0,00	0,00	0,00	0,00	0,00
DESPESAS CUSTEADAS COM OUTROS RECURSOS	78.268.598,00	78.289.851,55	96.585.101,01	88,56	96.585.101,01	89,02	0,00
Recursos de Transferências do Sistema Único de Saúde - SUS	78.268.598,00	78.268.598,00	96.563.847,46	88,54	96.563.847,46	89,00	0,00
Recursos de Operações de Crédito	0,00	0,00	0,00	0,00	0,00	0,00	0,00
Outros Recursos	0,00	21.253,55	21.253,55	0,02	21.253,55	0,02	0,00
Outras Ações e Serviços Não Computados	0,00	0,00	0,00	0,00	0,00	0,00	0,00
RESTOS A PAGAR NÃO PROCESSADOS INSCRITOS INDEVIDAMENTE NO EXERCÍCIO SEM DISPONIBILIDADE FINANCEIRA	-	-	0,00	-	0,00	-	-
DESPESAS CUSTEADAS COM DISPONIBILIDADE DE CAIXA VINCULADA AOS RESTOS A PAGAR CANCELADOS	0,00	0,00	0,00	0,00	0,00	0,00	0,00

Handwritten signature and initials:
 + Δ O 467

DESPESAS CUSTEADAS COM RECURSOS VINCULADOS A PARCELA DO PERCENTUAL MÍNIMO QUE NÃO FOI APLICADA EM AÇÕES E SERVIÇOS DE EM EXERCÍCIOS ANTERIORES	0,00	0,00	0,00	0,00	0,00	0,00	0,00	0,00	0,00
TOTAL DAS DESPESAS COM NÃO COMPUTADAS (V)	78.268.598,00	78.289.851,55	96.585.101,01	123,37	96.585.101,01	123,37	0,00	0,00	0,00
TOTAL DAS DESPESAS COM AÇÕES E SERVIÇOS PÚBLICOS DE SAÚDE (VI)=(IV-V)	8.684.656,60	30.936.103,05	12.480.933,05	40,34	11.909.323,53	38,50	0,00	0,00	571.599,52

PERCENTUAL DE APLICAÇÃO EM AÇÕES E SERVIÇOS PÚBLICOS DE SAÚDE SOBRE A RECEITAS DE IMPOSTOS LÍQ. E TRANSF. CONSTITUC. E LEGAIS - $(VII \times 100) = (VI / (I + II + III)) \times 100$ - LIMITE CONSTITUCIONAL 15%
 VALOR REFERENTE A DIFERENÇA ENTRE O VALOR EXECUTADO E O LIMITE MÍNIMO CONSTITUCIONAL $(VI / (I + II + III)) - (15 \times III) / 100$

19,07
 2.543.256,22

EXECUÇÃO DE RESTOS A PAGAR NÃO PROCESSADOS COM DISPONIBILIDADE DE CAIXA	INSCRITOS	CANCELADOS/ PRESCRITOS	PAGOS	A PAGAR	PARCELA CONSIDERADA NO LIMITE
Inscritos em 2016	0,00	0,00	0,00	0,00	0,00
Inscritos em 2015	0,00	0,00	0,00	0,00	0,00
Inscritos em 2014	0,00	0,00	0,00	0,00	0,00
Inscritos em 2013	0,00	0,00	0,00	0,00	0,00
Inscritos em exercícios anteriores a 2013	0,00	0,00	0,00	0,00	0,00
TOTAL (VIII)	0,00	0,00	0,00	0,00	0,00

CONTROLE DE RESTOS A PAGAR CANCELADOS OU PRESCRITOS PARA FINS DE APLICAÇÃO DA DISPONIBILIDADE DE CAIXA CONFORME ART 24, PAR 1º, 2º	RESTOS A PAGAR CANCELADOS OU PRESCRITOS	
	SALDO INICIAL	SALDO FINAL (NÃO APLICADO)
Restos a pagar cancelados ou prescritos em 2017	0,00	0,00
Restos a pagar cancelados ou prescritos em 2016	0,00	0,00
Restos a pagar cancelados ou prescritos em 2015	0,00	0,00
Restos a pagar cancelados ou prescritos em 2014	0,00	0,00
Restos a pagar cancelados ou prescritos em exercícios anteriores a 2013	0,00	0,00
Total	0,00	0,00

[Handwritten signature]

CONTROLE DO VALOR REFERENTE AO PERCENTUAL MÍNIMO NÃO CUMPRIDO EM EXERCÍCIOS ANTERIORES PARA FINS DE APLICAÇÃO DOS RECURSOS VINCULADOS CONFORME ARTS 25 E 26	LIMITE NÃO CUMPRIDO		
	SALDO INICIAL	DESPESAS CUSTEADAS NO EXERC. DE REFERENCIA	SALDO FINAL (NÃO APLICADO)
Restos a pagar cancelados ou prescritos em 2017	0,00	0,00	0,00
Restos a pagar cancelados ou prescritos em 2016	0,00	0,00	0,00
Restos a pagar cancelados ou prescritos em 2015	0,00	0,00	0,00
Restos a pagar cancelados ou prescritos em 2014	0,00	0,00	0,00
Restos a pagar cancelados ou prescritos em exercícios anteriores a 2013	0,00	0,00	0,00
Total	0,00	0,00	0,00

DESPESAS COM SAÚDE (por subfunção)	DOTAÇÃO INICIAL	DOTAÇÃO ATUALIZADA	DESPESAS EMPENHADAS		DESPESAS LIQUIDADAS		INSCRITAS EM RESTOS A PAGAR NÃO PROCESSADOS
			ATÉ O BIMESTRE (1)	% (1/total) x100	ATÉ O BIMESTRE (m)	% (m/total) x100	
Atenção básica	10.139.904,60	8.390.994,60	8.346.432,56	7,65	8.261.956,30	7,62	84.476,26
Assistência hospitalar e ambulatorial	68.305.200,00	87.300.910,00	87.216.773,31	79,97	86.788.637,79	79,99	428.135,52
Suporte profilático e terapêutico	558.600,00	446.800,00	445.859,72	0,41	445.859,72	0,41	0,00
Vigilância sanitária	1.280.050,00	1.577.250,00	1.552.552,30	1,42	1.552.552,30	1,43	0,00
Vigilância epidemiológica	0,00	0,00	0,00	0,00	0,00	0,00	0,00
Alimentação e nutrição	0,00	0,00	0,00	0,00	0,00	0,00	0,00
Outras subfunções	6.669.500,00	11.510.000,00	11.504.406,17	10,55	11.445.418,43	10,55	58.987,74
TOTAL DE DESPESAS	86.953.254,60	109.725.954,60	109.066.024,06	100,00	108.494.424,54	100,00	571.599,52


FONTE: SISTEMA: Aspec Informática - UNIDADE RESPONSÁVEL: Prefeitura Municipal de Barbalha - DATA DA EMISSÃO: 25/01/2018 - HORA DA EMISSÃO: 09:17:17

Nota: (*) - Este relatório foi impresso sem considerar 'restos a pagar não processados'.

RELATÓRIO RESUMIDO DA EXECUÇÃO ORÇAMENTÁRIA
DEMONSTRATIVO DAS RECEITAS DE IMPOSTOS E
DAS DESPESAS PRÓPRIAS COM SAÚDE
ORÇAMENTOS FISCAL E DA SEGURIDADE SOCIAL
6º bimestre de 2017 (Novembro a Dezembro)



ARGEMIRO SAMPAIO NETO
PREFEITO MUNICIPAL



CONTADOR CONSULTORIA E SERVIÇOS ADMINISTRATIVOS
CONTADOR CRC Nº 637



JOSE TADEU FILGUEIRAS MACEDO
SECRETÁRIO DE FINANÇAS

CIRO ROCHA PAZ
CONTROLADOR GERAL

RREO - Anexo 13 (Lei no. 11.079 de 30.12.2004, arts 22,25 e 28)

R\$ 1,00

IMPACTOS DAS CONTRATAÇÕES DE PPP	SALDO TOTAL EM 31 DE DEZEMBRO DO EXERCÍCIO ANTERIOR	REGISTROS EFETUADOS EM EXERCÍCIO 2017																			
		No bimestre					Até o bimestre														
TOTAL DE ATIVOS																					
Ativos constituídos pela SPE																					
TOTAL DE PASSIVOS																					
Obrigações decorrentes de ativos constituídos pela SPE																					
Provisões de PPP																					
Outros passivos																					
ATOS POTENCIAIS PASSIVOS																					
Obrigações contratuais																					
Garantias concedidas																					
DESPESAS DE PPP		EXERCÍCIO ANTERIOR	EXERCÍCIO CORRENTE (EC)	<EC + 1>	<EC + 2>	<EC + 3>	<EC + 4>	<EC + 5>	<EC + 6>	<EC + 7>	<EC + 8>	<EC + 9>									
Do ente federado, exceto (A) - (I)																					
Das estatais não-dependentes (A)																					
TOTAL DAS DESPESAS																					
PPP A CONTRATAR (II)																					
RECEITA CORRENTE LÍQUIDA(RCL)(III)		200.468.653,70	232.965.590,68																		
TOTAL DAS DESPESAS CONSIDERADAS PARA O LIMITE (IV=I+II)																					
TOTAL DAS DESPESAS/RCL(%) (V=IV/III)		0,00	0,00																		

Nota:


FONTE: SISTEMA: Aspec Informática - UNIDADE RESPONSÁVEL: Prefeitura Municipal de Barbalha - DATA DA EMISSÃO: 25/01/2018 - HORA DA EMISSÃO: 09:20:59

[Handwritten signature]


RELATÓRIO RESUMIDO DA EXECUÇÃO ORÇAMENTÁRIA
DEMONSTRATIVO DAS PARCERIAS PÚBLICO-PRIVADAS
ORÇAMENTOS FISCAL E DA SEGURIDADE SOCIAL
6º Bimestre de 2017 (Novembro a Dezembro)



ARGEMIRO SAMPAIO NETO
PREFEITO MUNICIPAL



CONTAP- CONSULTORIA E SERVIÇOS ADMINIS
CONTADOR CRC Nº 637



JOSE TADEU FILGUEIRAS MACEDO
SECRETARIO DE FINANÇAS



OZRO ROCHA PAZ
CONTROLADOR GERAL

LRF, Art 48, Anexo XIV

R\$ 1,00

BALANÇO ORÇAMENTÁRIO		Até o Bimestre
RECEITAS		
Previsão Inicial da Receita		171.804.018,28
Previsão Atualizada da Receita		171.804.018,28
Receitas Realizadas		234.147.411,24
Debit Oramentário		0,00
Saldos de Exercícios Anteriores (Utilizados para créditos Adicionais)		33.034.239,67
DESPESAS		
Dotação Inicial		171.804.018,28
Créditos Adicionais		36.710.270,00
Dotação Atualizada		228.514.288,28
Despesas Empenhadas		227.351.721,62
Despesas Liquidadas		225.785.352,34
Despesas Pagas		223.252.856,09
Superavit Orçamentário		8.362.058,90
DESPESAS POR FUNÇÃO/SUBFUNÇÃO		
Despesas Empenhadas		227.351.721,62
Despesas Liquidadas		225.785.352,34
RECEITA CORRENTE LÍQUIDA - RCL		
Receita Corrente Líquida		232.965.590,68
RECEITAS E DESPESAS DOS REGIMES DE PREVIDÊNCIA		
Regime Geral de Previdência Social		
Receitas Previdenciárias Realizadas (I)		
Despesas Previdenciárias Liquidadas (II)		
Resultado Previdenciárias (III) = (I - II)		
Regime Próprio de Previdência dos Servidores		
Receitas Previdenciárias Realizadas (IV)		0,00
Despesas Previdenciárias Liquidadas (V)		0,00
Resultado Previdenciário (VI) = (IV - V)		0,00

f - A o 477

RESULTADOS NOMINAL E PRIMÁRIO			
	Meta fixada no ANF da LDO (a)	Resultado apurado até o bimestre (b)	% em relação a meta (b/a)
Resultado Nominal	250.714,11	0,00	0,00 %
Resultado Primário	-3.551.855,00	7.270.890,79	-204,71 %

RESTOS A PAGAR POR PODER E MINISTÉRIO PÚBLICO				
	Inscrição	Cancelamento Até o Bimestre	Pagamento Até o Bimestre	Saldo a Pagar
RESTOS A PAGAR PROCESSADOS	2.986.738,87	66.775,55	1.107.469,76	1.812.493,56
Poder Executivo	0,00	0,00	0,00	0,00
Poder Legislativo	0,00	0,00	0,00	0,00
Poder Judiciário	0,00	0,00	0,00	0,00
Ministério Público	0,00	0,00	0,00	0,00
RESTOS A PAGAR NÃO PROCESSADOS	388.517,76	318.554,55	3.187,66	0,00
Poder Executivo	0,00	0,00	0,00	0,00
Poder Legislativo	0,00	0,00	0,00	0,00
Poder Judiciário	0,00	0,00	0,00	0,00
Ministério Público	0,00	0,00	0,00	0,00
TOTAL	3.375.256,63	385.330,10	1.110.657,42	1.812.493,56

	Valor Apurado Até o Bimestre	Limites Constitucionais Anuais	
		% Mínimo a Aplicar no Exercício	% Aplicado Até o Bimestre
DESPESAS COM AÇÕES TÍPICAS DE MANUTENÇÃO E DESENVOLVIMENTO DO ENSINO	56.553.651,76		88,76
Mínimo Anual de <18%/25%> das receitas de impostos na manutenção e Desenvolvimento do Ensino	38.525.486,58	25%	128,15
Mínimo Anual de 60% do FUNDEB na Remuneração do Magistério com Ensino Fundamental e Médio	6.695.580,37	60%	22,27
Mínimo Anual de 60% do FUNDEB na Remuneração do Magistério com Educ. Infantil e Ensino Fundamental	7.091.626,63	60%	157,59
Complementação da União ao FUNDEB		R\$4.500.000,00	

[Handwritten signatures and initials]

RECEITAS DE OPERAÇÕES DE CRÉDITO E DESPESAS DE CAPITAL	Valor Apurado Até o Bimestre	Saldo a Realizar
Receitas de operações de Crédito	440.451,18	1.641.875,90
Despesa de Capital Líquida	5.448.031,06	142.614,42

PROJEÇÃO ATUARIAL DOS REGIMES DE PREVIDÊNCIA	EXERCÍCIO	10º. EXERCÍCIO	20º. EXERCÍCIO	35º. EXERCÍCIO
Regime Geral de Previdência Social				
Receitas Previdenciárias (I)	0,00	0,00	0,00	0,00
Despesas Previdenciárias (II)	0,00	0,00	0,00	0,00
Resultado Previdenciário (I - II)	0,00	0,00	0,00	0,00
Regime Próprio de Previdência Social dos Servidores Públicos				
Receitas Previdenciárias (IV)				
Despesas Previdenciárias (V)				
Resultado Previdenciário (IV - V)				

RECEITAS DA ALIENAÇÃO DE ATIVOS E APLICAÇÃO DOS RECURSOS	Valor Apurado Até o Bimestre	Saldo a Realizar
Receita de Capital resultante da Alienação de Ativos	0,00	20.000,00
Aplicação dos Recursos da Alienação de Ativos		

DESPESAS COM AÇÕES E SERVIÇOS PÚBLICOS DE SAÚDE	Valor Apurado Até o Bimestre	Limites Constitucionais Anuais	
		% Mínimo a Aplicar no Exercício	% Aplicado Até o Bimestre
Despesas com Ações e Serviço Público de Saúde executadas com recursos de impostos	11.909.323,53	15,00 %	19,07 %


[Handwritten signature]
 6
 417

DESpesas DE CARÁTER CONTINUADO DERIVADAS DE PPP	Valor Apurado no Exercício Corrente
Despesas de Caráter Continuoado Derivadas de PPP	
Total das Despesas / RCL (%)	%

FONTE: SISTEMA: Aspec Informática - UNIDADE RESPONSÁVEL: Prefeitura Municipal de Barbalha - DATA DA EMISSÃO: 25/01/2018 - HORA DA EMISSÃO: 09:27:55

Nota: (*) - Este relatório foi impresso sem considerar 'restos a pagar não processados'.


ARGEMIRO SAMPAIO NETO
PREFEITO MUNICIPAL


CONTADOR
CONTADOR CRC Nº 637


JOSE TADEU FILGUEIRAS MACEDO
SECRETARIO DE FINANÇAS






CIRO ROCHA PAZ
CONTROADOR GERAL

RREO - ANEXO 9 (LRF, Art. 53, parágrafo 1, inciso I)

R\$ 1,00

RECEITAS	PREVISÃO ATUALIZADA (a)	RECEITAS REALIZADAS (b)	SALDO NÃO REALIZADO (a-b)		
RECEITAS DE OPERAÇÕES DE CRÉDITO (I)	2.082.327,08	440.451,18	1.641.875,90		
DESPESAS	DOTAÇÃO ATUALIZADA (d)	DESPESAS EMPENHADAS (e)	EXECUTAR INSCRITAS EM RESTOS A PAGAR NÃO PROCESSADOS	SALDO NÃO EXECUTADO (F) = (d - e)	
DESPESAS DE CAPITAL	5.590.665,48	5.448.051,06	5.296.398,00	151.653,06	142.614,42
(-) Incentivos Fiscais a Contribuinte	0,00	0,00	0,00	0,00	0,00
(-) Incentivos Fiscais a Contribuinte por Instituições Financeiras	0,00	0,00	0,00	0,00	0,00
DESPESAS DE CAPITAL LÍQUIDAS (II)	5.590.665,48	5.448.051,06	5.296.398,00	151.653,06	142.614,42
RESULTADO PARA APURAÇÃO DA REGRA DE OURO (III)=(I-II)	-3.508.338,40	-5.007.599,88			1.499.261,48

FONTE: SISTEMA: Aspec Informática - UNIDADE RESPONSÁVEL: Prefeitura Municipal de Barbalha - DATA DA EMISSÃO: 25/01/2018 - HORA DA EMISSÃO: 09:37:13

	
ARGÊNIO SAMPAIO NETO PREFEITO MUNICIPAL	CONTAP CONSULTORIA E SERVIÇOS ADMINIS CONTADOR CRC Nº 637
	
JOSE TADEU FILGUEIRAS MACÊDO	CIRO ROCHA PAZ

Ceará
Governo Municipal de Barbalha
Consolidado

RELATÓRIO RESUMIDO DA EXECUÇÃO ORÇAMENTÁRIA
DEMONSTRATIVO DAS RECEITAS DE OPERAÇÕES DE CRÉDITO E DESPESAS DE CAPITAL
ORÇAMENTO FISCAL E DA SEGURIDADE SOCIAL
6º bimestre de 2017 (Novembro a Dezembro)

Pag.: 0002

RREO - ANEXO 9 (LRF, Art.53, parágrafo 1, inciso I)

SECRETARIO DE FINANÇAS

CONTROLADOR GERAL

R\$ 1,00

447.

7 5 4

RREO - ANEXO 11 (LRF, Art. 53, parágrafo 1º inciso III)

R\$ 1,00

RECEITAS	PREVISÃO ATUALIZADA (a)	RECEITAS REALIZADAS (b)	SALDO A REALIZAR (c)=(a-b)
RECEITAS DE CAPITAL - ALIENAÇÃO DE ATIVOS (1)	20.000,00		20.000,00
Alienação de bens móveis	10.000,00		10.000,00
Alienação de bens imóveis	10.000,00		10.000,00

DESPESAS	DOTAÇÃO ATUALIZADA (d)	DESPESAS EMPENHADAS (e)	DESPESAS PAGAS (f)	DESPESAS INSCRITAS EM RESTOS A PAGAR NÃO PROCESSADOS	PAGAMENTO DE RESTOS A PAGAR (g)	SALDO A PAGAR (h)=(d-e)
APLICAÇÃO DOS RECURSOS DA ALIENAÇÃO DE ATIVOS						
DESPESAS DE CAPITAL						
Investimentos						
Inversões financeiras						
Amortização de dívidas						
DESPESAS CORRENTES DO REGIME DE PREVIDÊNCIA						
Regime Próprio de Previdência dos Servidores						

SAÍDO FINANCEIRO A APLICAR	EXERCÍCIO (2016) (i)	EXERCÍCIO (2017) (j) = (1b) - (1f+11g)	SALDO ATUAL (k)=(11i+111f)
VALDR (111)			

FONTE: SISTEMA: ASPEC Informática - UNIDADE RESPONSÁVEL: Prefeitura Municipal de Barbalha - DATA DA EMISSÃO: 25/01/2018 - HORA DA EMISSÃO: 13:18:48

ARGENTINA CAMPALO NETO
 PREFEITO MUNICIPAL

CONTAR - CONSULTORIA E SERVIÇOS ADMNISTRATIVOS
 CONTRADOR CRC Nº 637

Ceará
Governo Municipal de Barbalha
Consolidado


RREO - ANEXO II (LRF, Art. 53, parágrafo 1º inciso III)

RELATÓRIO RESUMIDO DA EXECUÇÃO ORÇAMENTÁRIA
DEMONSTRATIVO DA RECEITA DE ALIENAÇÃO DE ATIVOS E APLICAÇÃO DOS RECURSOS
ORÇAMENTO FISCAL E DA SEGURIDADE SOCIAL
6º bimestre de 2017 (Novembro a dezembro)

Pag.: 0002

R\$ 1,00


JOSE TADEU FIGUEIRAS MACEDO
SECRETARIO DE FINANÇAS


CIRO RÁBIA PAZ
CONTROLABOR GERAL

+

✗

RREO - ANEXO 10 (LRF, Art 53, § 10, inciso II)

R\$ 1,00

EXERCÍCIO	RECEITAS PREVIDENCIÁRIAS (a)	DESPESAS PREVIDENCIÁRIAS (b)	RESULTADO PREVIDENCIÁRIO (c)=(a-b)	SALDO FINANCEIRO DO EXERCÍCIO (d)=(d exercício anterior) + (c)
2016	0,00	0,00	0,00	0,00
2017	0,00	0,00	0,00	0,00
2018	0,00	0,00	0,00	0,00
2019	0,00	0,00	0,00	0,00
2020	0,00	0,00	0,00	0,00
2021	0,00	0,00	0,00	0,00
2022	0,00	0,00	0,00	0,00
2023	0,00	0,00	0,00	0,00
2024	0,00	0,00	0,00	0,00
2025	0,00	0,00	0,00	0,00
2026	0,00	0,00	0,00	0,00
2027	0,00	0,00	0,00	0,00
2028	0,00	0,00	0,00	0,00
2029	0,00	0,00	0,00	0,00
2030	0,00	0,00	0,00	0,00
2031	0,00	0,00	0,00	0,00
2032	0,00	0,00	0,00	0,00
2033	0,00	0,00	0,00	0,00
2034	0,00	0,00	0,00	0,00
2035	0,00	0,00	0,00	0,00
2036	0,00	0,00	0,00	0,00
2037	0,00	0,00	0,00	0,00
2038	0,00	0,00	0,00	0,00
2039	0,00	0,00	0,00	0,00
2040	0,00	0,00	0,00	0,00
2041	0,00	0,00	0,00	0,00
2042	0,00	0,00	0,00	0,00
2043	0,00	0,00	0,00	0,00
2044	0,00	0,00	0,00	0,00
2045	0,00	0,00	0,00	0,00
2046	0,00	0,00	0,00	0,00
2047	0,00	0,00	0,00	0,00
2048	0,00	0,00	0,00	0,00

[Handwritten mark]

[Handwritten mark]

[Handwritten signature]

[Handwritten signature]





DEMONSTRATIVO DA PROJEÇÃO ATUARIAL DO REGIME PRÓPRIO DE PREVIDÊNCIA SOCIAL DOS SERVIDORES PÚBLICOS
 ORÇAMENTOS FISCAL E DA SEGURIDADE SOCIAL
 6º Bimestre de 2017 (Novembro a Dezembro)

2049	0,00	0,00	0,00	0,00
2050	0,00	0,00	0,00	0,00
2051	0,00	0,00	0,00	0,00
2052	0,00	0,00	0,00	0,00
2053	0,00	0,00	0,00	0,00
2054	0,00	0,00	0,00	0,00
2055	0,00	0,00	0,00	0,00
2056	0,00	0,00	0,00	0,00
2057	0,00	0,00	0,00	0,00
2058	0,00	0,00	0,00	0,00
2059	0,00	0,00	0,00	0,00
2060	0,00	0,00	0,00	0,00
2061	0,00	0,00	0,00	0,00
2062	0,00	0,00	0,00	0,00
2063	0,00	0,00	0,00	0,00
2064	0,00	0,00	0,00	0,00
2065	0,00	0,00	0,00	0,00
2066	0,00	0,00	0,00	0,00
2067	0,00	0,00	0,00	0,00
2068	0,00	0,00	0,00	0,00
2069	0,00	0,00	0,00	0,00
2070	0,00	0,00	0,00	0,00
2071	0,00	0,00	0,00	0,00
2072	0,00	0,00	0,00	0,00
2073	0,00	0,00	0,00	0,00
2074	0,00	0,00	0,00	0,00
2075	0,00	0,00	0,00	0,00
2076	0,00	0,00	0,00	0,00
2077	0,00	0,00	0,00	0,00
2078	0,00	0,00	0,00	0,00
2079	0,00	0,00	0,00	0,00
2080	0,00	0,00	0,00	0,00
2081	0,00	0,00	0,00	0,00
2082	0,00	0,00	0,00	0,00
2083	0,00	0,00	0,00	0,00
2084	0,00	0,00	0,00	0,00
2085	0,00	0,00	0,00	0,00
2086	0,00	0,00	0,00	0,00
2087	0,00	0,00	0,00	0,00
2088	0,00	0,00	0,00	0,00

RELATÓRIO RESUMIDO DA EXECUÇÃO ORÇAMENTÁRIA
DEMONSTRATIVO DA PROJEÇÃO ATUARIAL DO REGIME PRÓPRIO DE PREVIDÊNCIA SOCIAL DOS SERVIDORES PÚBLICOS
ORÇAMENTOS FISCAL E DA SEGURIDADE SOCIAL
6º bimestre de 2017 (Novembro a Dezembro)

2089	0,00	0,00	0,00
2090	0,00	0,00	0,00

FONTE: SISTEMA: Aspec Informática - UNIDADE RESPONSÁVEL: Prefeitura Municipal de Barbalha - DATA DA EMISSÃO: 25/01/2018 - HORA DA EMISSÃO: 09:39:41

 ARGEMIRO SAMPAIO NETO PREFEITO MUNICIPAL	 CONTAP - CONSULTORIA E SERVIÇOS ADMINIS CONTADOR CRC Nº 637
 JOSE TADEU FIGUEIRAS MACEDO SECRETARIO DE FINANÇAS	 CIRO ROCHA PAZ CONTROLADOR GERAL

